Bereke Bank

Переводы Золотая Корона

Как отправить перевод

Шаг 1

Выберите тип перевода - «Золотая Корона» расположен в разделе международные переводы

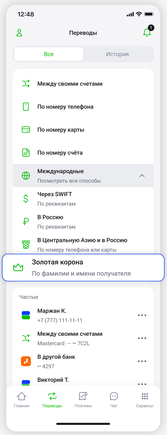

Шаг 2

Заполняем все обязательные поля (отмечены *)

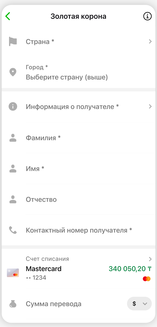

Шаг 3

Выбираем страну получателя

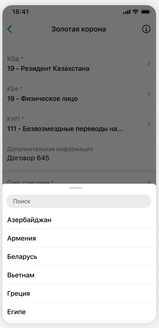

Шаг 4

Выбираем город получателя

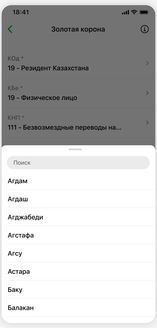

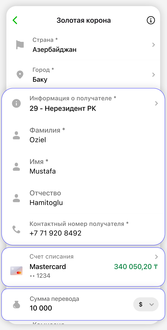

Шаг 5

Вводим Информацию о получателе (резидент рк или нерезидент рк)

Вводим фио получателя и номер телефона

Далее выбираем счет списания - Только с Платежных карт в любой валюте *Переводы недоступны с кредитных/ корпоративных карт

Вводим сумму отправки - **min. сумма** - 100 RUB, 10 USD, 10 EUR с конвертацией **max. сумма** - 4 200 000 KZT

Выбираем валюту отправки перевода - USD, EUR, RUB *суточный лимит по ЗК - 4 200 000 KZT

Подробнее о комиссиях по переводу на сайте Bereke Bank: https://berekebank.kz/ru/personal/transfers/zolotayakorona/

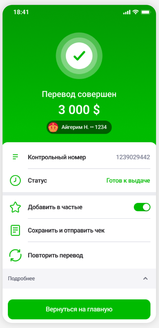

Шаг 6

Перевод успешно отправлен. Получатель получает сумму по контрольному номеру.
Срок исполнения – моментально.

Отмена перевода

Подробную информацию по статусам можно посмотреть в приложении Золотой Короны.
- Если перевод в статусе "Готов к выдаче", Отправитель может сделать возврат перевода через кассу в отделении Bereke Bank
- Если перевод в статусе "Выдан", отмена перевода невозможна.

Входящий перевод

Выдача через кассу в любом отделении Bereke Bank

Что делать, если перевод не исполнен?

Если с карты списана сумма, это означает, что:
- перевод готов к выдаче, или
- средства уже выданы на стороне банка получателя.

Негативных сценариев не наблюдается — операция завершается успешно.
Если перевод не был выполнен, а сумма не вернулась на счёт — просим ожидать, возврат средств обычно происходит в течение дня.
*По всем возникающим вопросам вы можете обратиться в колл-центр или к менеджеру в любом отделении банка

Лицензия №1.1.199 от 27.02.2020 выдана Агентством Республики Казахстан по регулированию и развитию финансового рынка.