Bereke Bank

Ресейге деректемелер бойынша жасалатын аударымдар

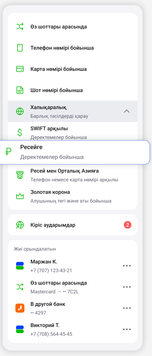

1 - қадам

Аударым жасау үшін басты экранда «Халықаралық аударымдар» бөлімін таңдаңыз, «Ресейге деректемелер бойынша» аударымын таңдаңыз

2 - қадам

Есептен шығару шотын таңдап, алушының деректемелерін басыңыз

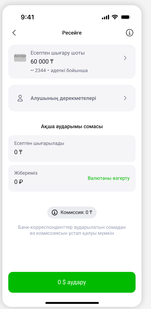

3 - қадам

Шот нөмірін және БСК кодын енгізіңіз

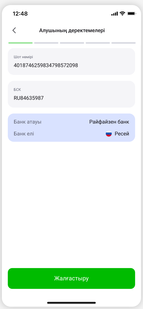

4 - қадам

Аударымды жеке немесе заңды тұлғаға жіберуге болады, алушының деректерін енгізіңіз. Заңды тұлғаға аударым жасау кезінде ұсынылған тізімнен БеК таңдаңыз

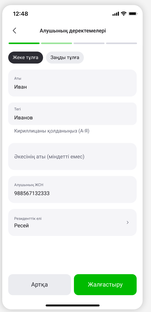

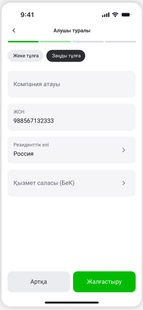

5 - қадам

Алушының тіркелген мекенжайын көрсетіңіз

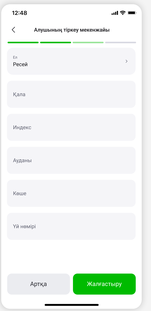

6 - қадам

Аударым мақсатын және төлем тағайындау кодын таңдаңыз. Мақсатына байланысты ТМК-ның және VO кодының қажетті нұсқасы көрсетіледі

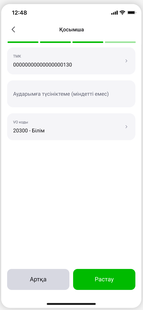

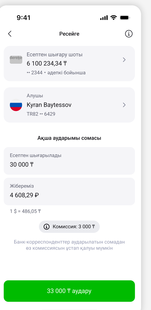

7 - қадам

Аударым сомасын енгізіңіз. Енгізілген барлық деректерді тексеріп, аударымды растаңыз

Min. сомасы – 1 р
Max. сомасы– 100 000 $ (баламасында)
Жібер валютасы - ресей рублі
Комиссиясы – 0,25%
Тәуліктік лимит – $100 000 дейін (баламасында)
Аударым комиссиялары туралы толық ақпарат Bereke Bank сайтында
https://berekebank.kz/kz/personal/transfers/rf

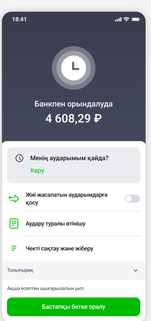

8 - қадам

Аударымды жиі жасалатын аударымдарға сақтауыңызға болады

Қазақстан Республикасының Ұлттық нарығы туралы заңы дамыту комиссия 2010 ж. 22 ақпан № 1 / 139 шешімімен