Bereke Bank

Bereke Bank клиенттеріне шот нөмірі бойынша



Аударымды қалай жіберуге болады

1 - қадам

«Шот нөмірі бойынша» аударым түрін таңдаңыз

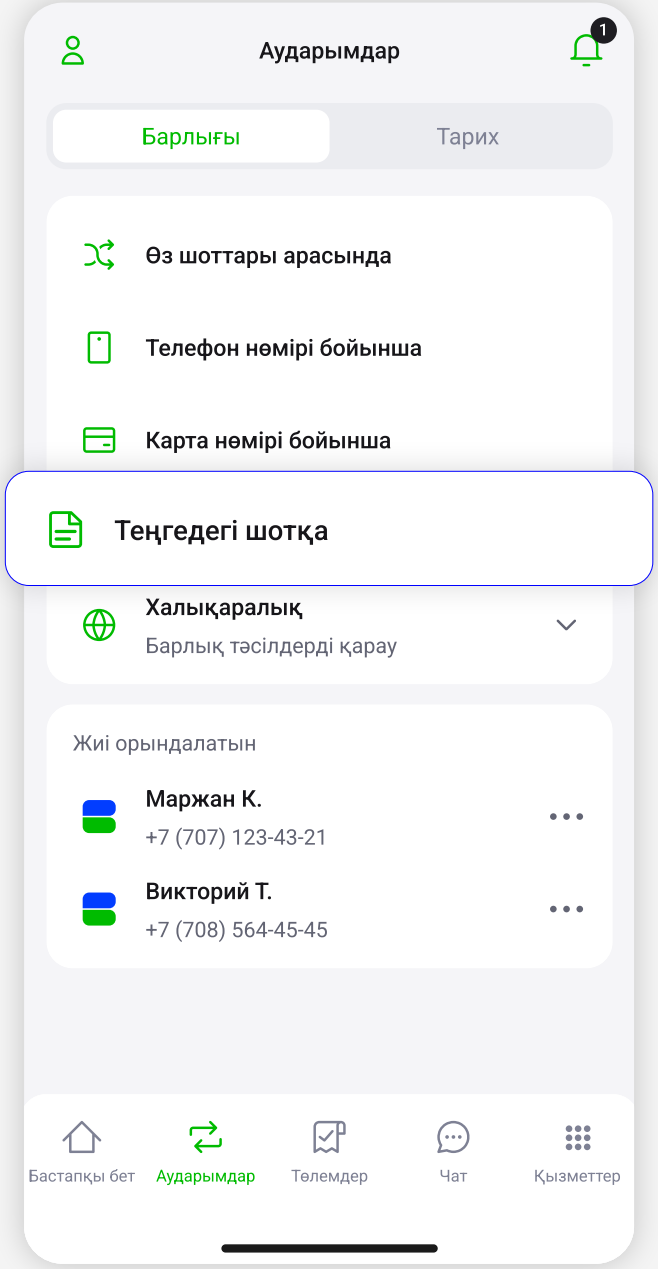

2 - қадам

Bereke Bank клиентіне аударымын таңдаймыз

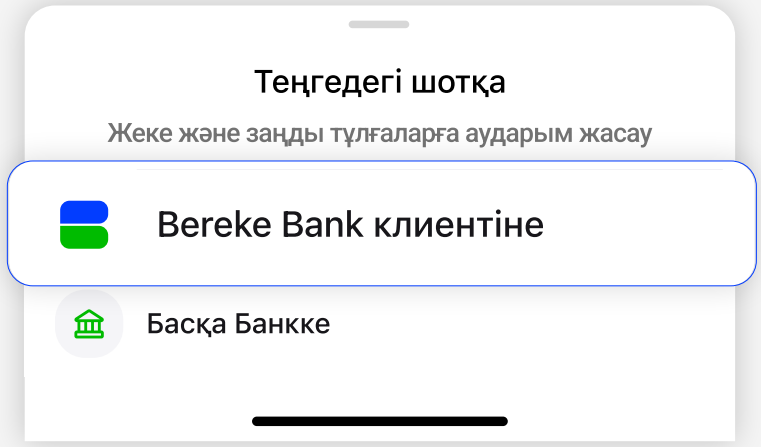

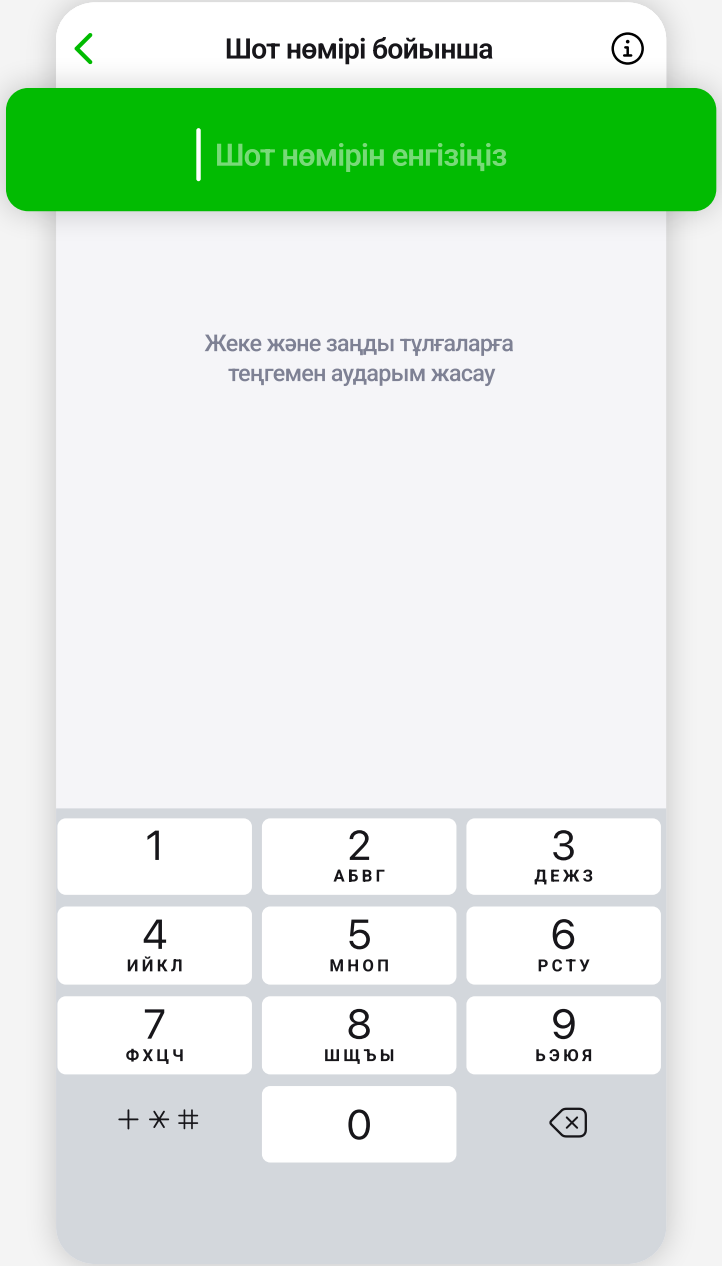

3 - қадам

Алушының шот нөмірін енгіземіз

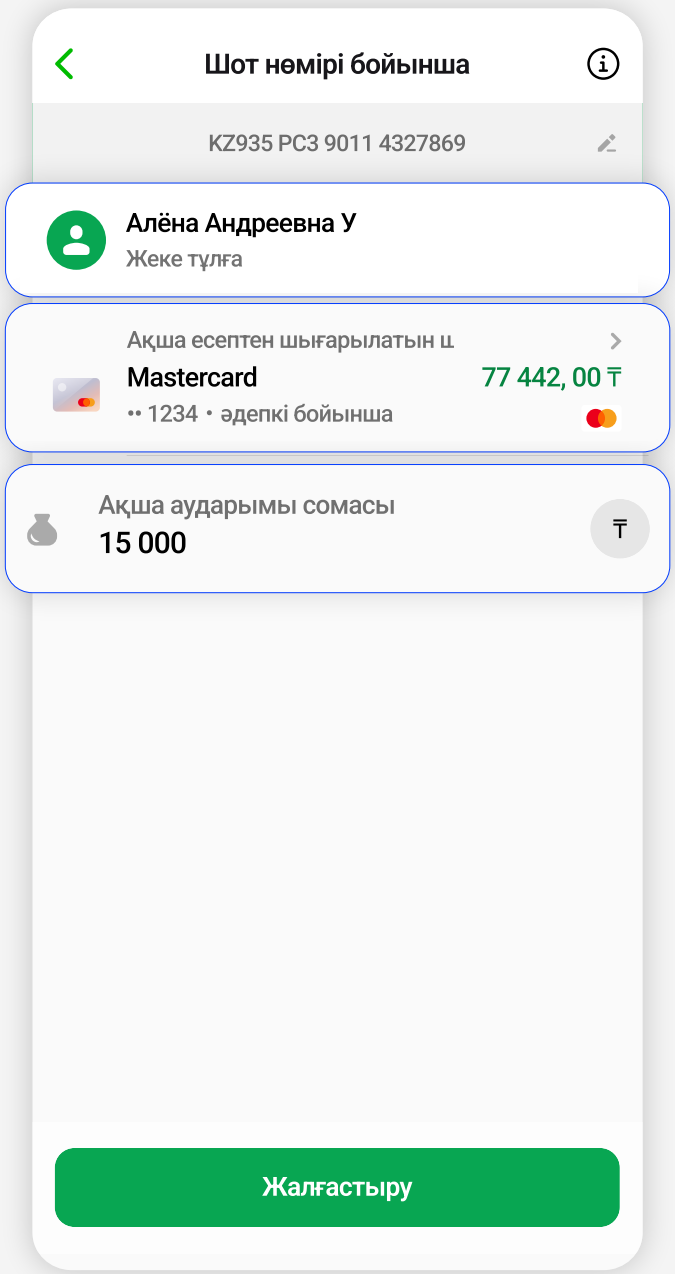

4- қадам

Алушының деректері көрсетіледі, ары қарай есептен шығару шотын таңдап, соманы енгіземіз

Есептен шығару шоты - Кез келген валютадағы карталар мен ағымдағы шоттардан

Жіберілетін сома -

-min. сома - 100 KZT

-max. сома - 10 000 000 KZT

Жіберу валютасы - Bereke Bank клиенттеріне

-KZT, USD, EUR, RUB

Лимит - тәуліктік лимит — 10 000 000 KZT-ге кіреді

Комиссия – комиссиясыз

5 - қадам

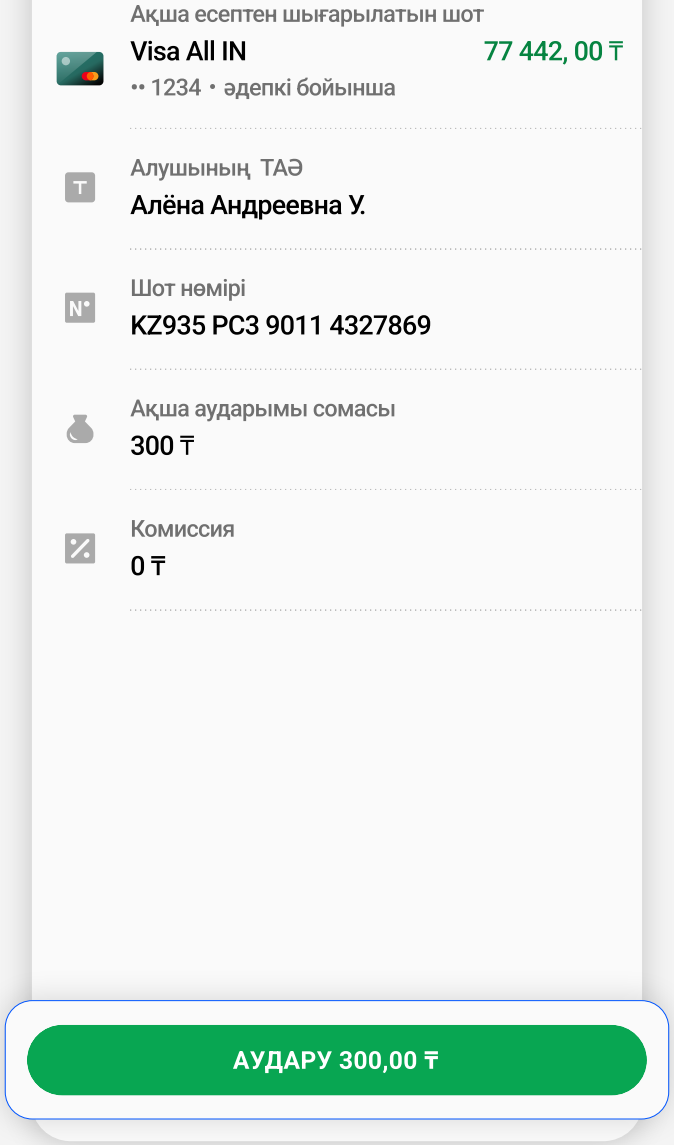

Енгізілген деректерді тексеріп, аударымды растаймыз

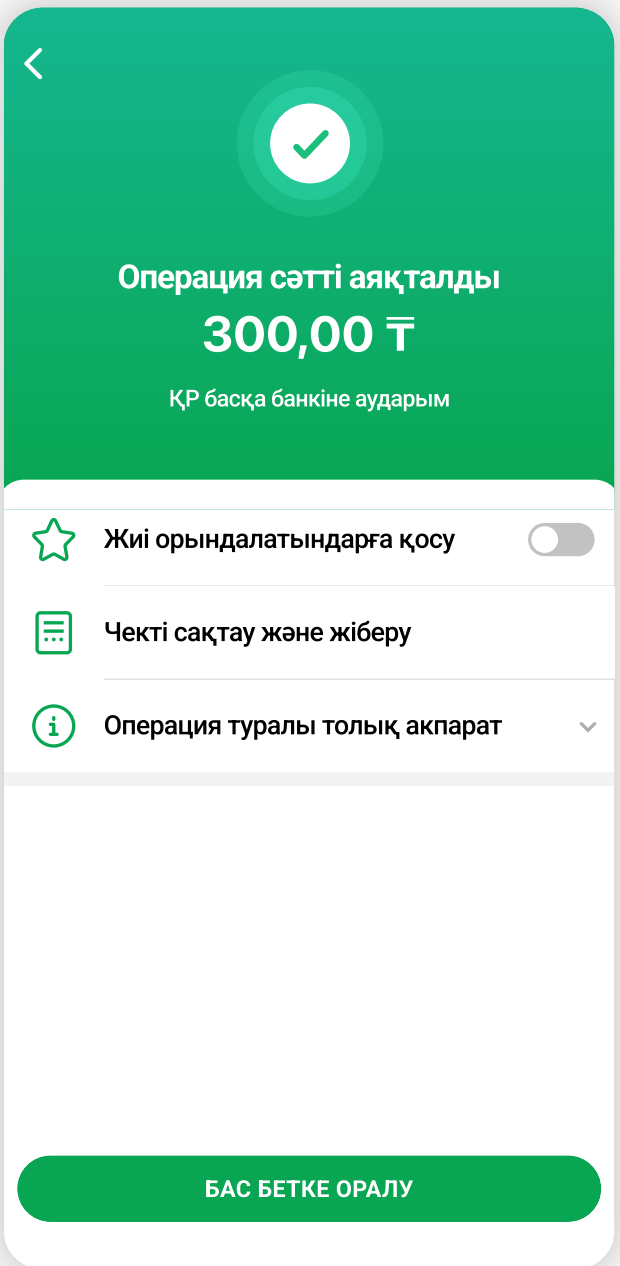

6 - қадам

Аударым сәтті жіберілді
Орындау мерзімі –

Жұмыс уақытында (09:00-18:00) төмендегі сомаға аударымды жіберу кезінде:
- **500 000 KZT-ге дейін** - түсім әр 10 мин сайын;
- **500 000 KZT-ден 5 000 000 KZT-ге** дейін - түсім **15:00-де;**
- **5 000 000 KZT-ден** жоғары - түсім әр **10 мин сайын.**

*Жұмыс уақытынан тыс жіберген кезде аударым келесі **жұмыс күні 15:00-де түседі**

Аударымнан бас тарту

Аударым тарихында аударым күйін қараймыз:
- Егер аударым әлі өңделіп жатса — БО-ға қоңырау шалып немесе бөлімшеде менеджер арқылы одан бас тартуға болады.
- Егер аударым сәтті орындалса, одан бас тарту мүмкін емес.

Кіріс аударымы

Аударым жасаған кезде міндетті түрде дұрыс деректерді енгізіңіз.
- Аударым валютасы мен алушы шотының валютасы бірдей болуы тиіс.
- Егер деректер қате енгізілсе, банк аударым бойынша деректерді нақтылау үшін сізге хабарласады

Егер аударым орындалмаса, не істеу керек?

Егер аударым орындалмай, сома шотқа кері қайтарылмаса — күтуіңізді сұраймыз, қаражатты қайтару әдетте бір күн ішінде жүргізіледі.
*Барлық туындаған сұрақтар бойынша колл-орталыққа немесе банктің кез келген бөлімшесіндегі менеджерге жүгіне аласыз.

Қазақстан Республикасының Қаржы нарығын реттеу мен дамыту агенттігі берген 27.02.2025 ж. №1.1.199 Лицензия