Bereke Bank

Bereke Bank клиенттеріне және ҚР басқа банктеріне телефон нөмірі бойынша



Аударымды қалай жіберуге болады

1 - қадам

«Телефон нөмірі бойынша» ‘ аударым түрін таңдаңыз

2 - қадам

Есептен шығару шотын таңдаңыз

✔ Тек төлем карталарынан кез келген валютада

✕ Кредиттік және корпоративтік карталардан аударым жасау қолжетімсіз

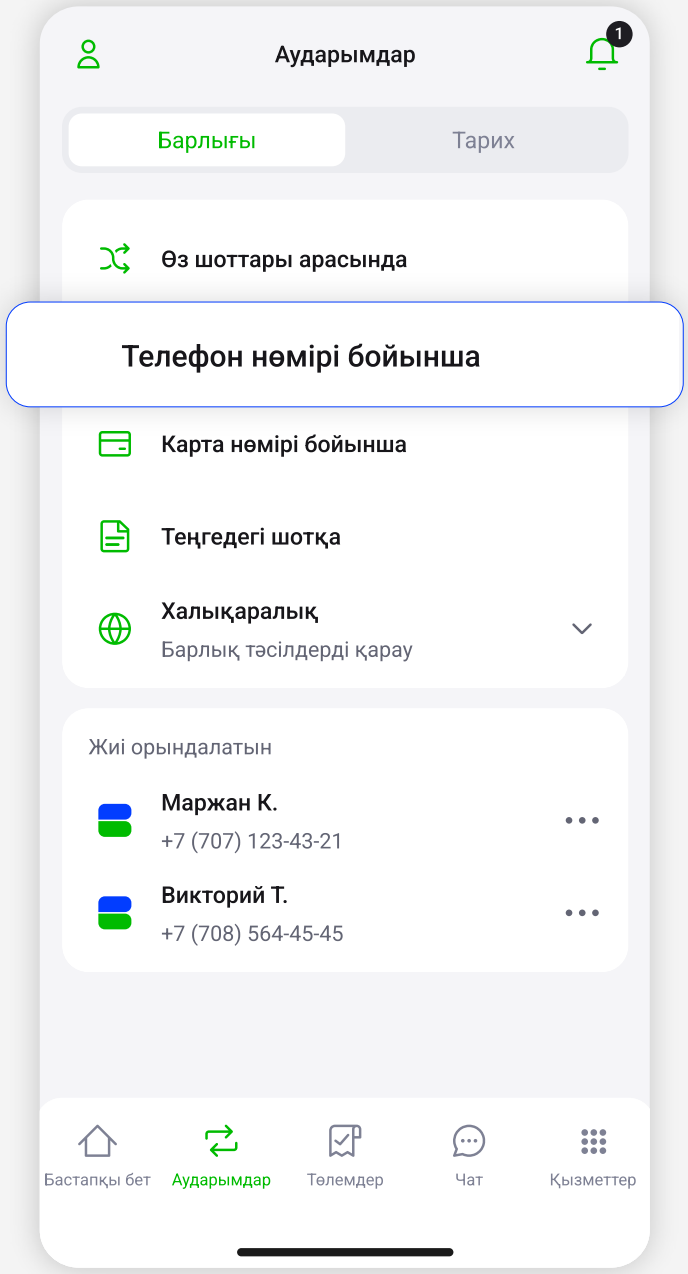

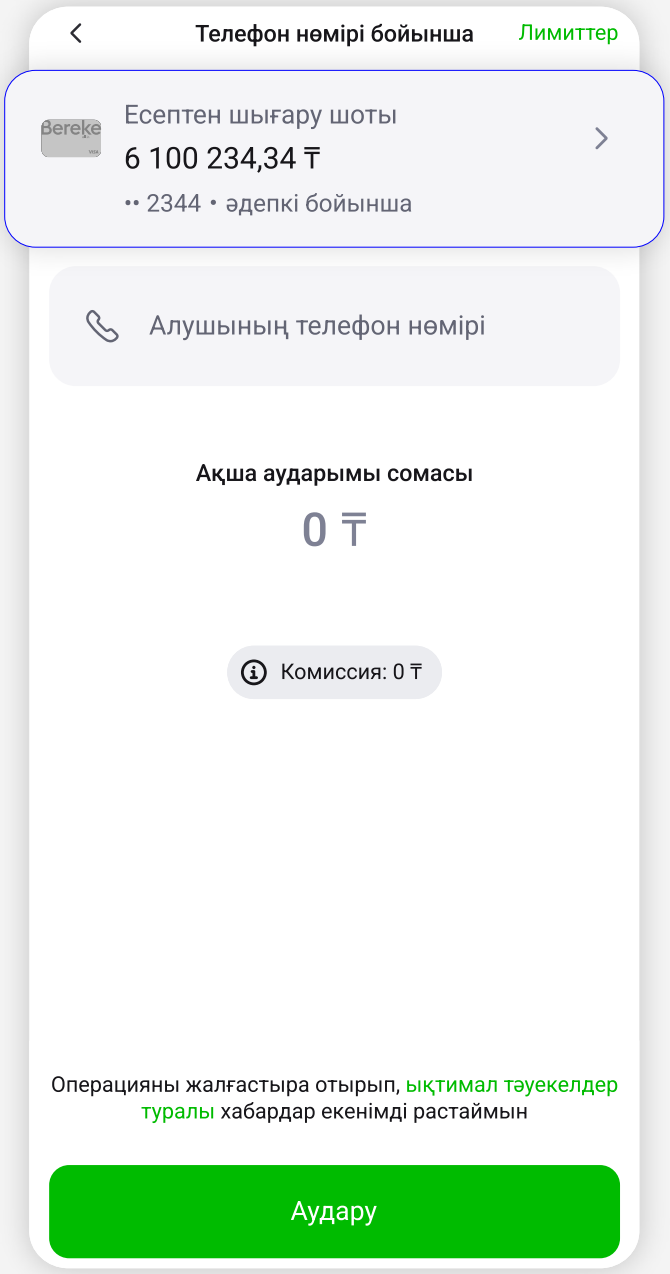

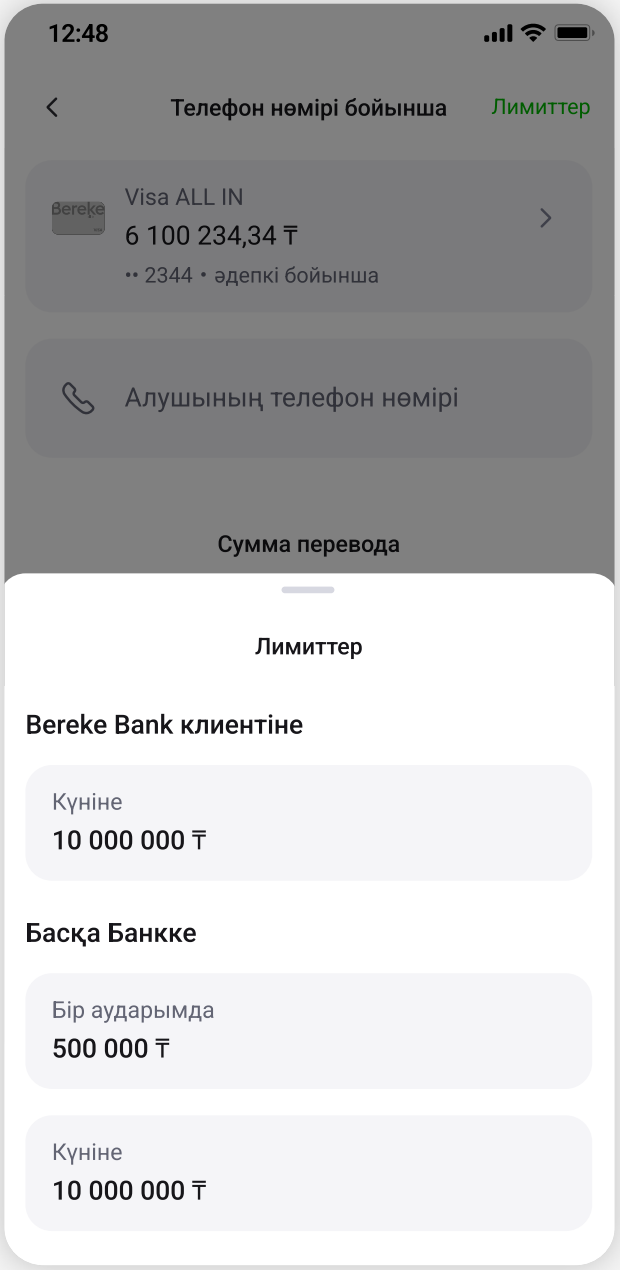

3 - қадам

Лимиттермен танысу үшін жоғарғы оң жақ бұрышта «і» белгісін басыңыз:

- Жалпы тәуліктік лимит — 10 000 000 KZT-ге кіреді
- 500 000 тг - бір аударымның ең жоғарғы сомасы

4 - қадам

Алушының телефон нөмірін қолмен енгізіңіз немесе байланыстар тізімінен аңдаңыз.

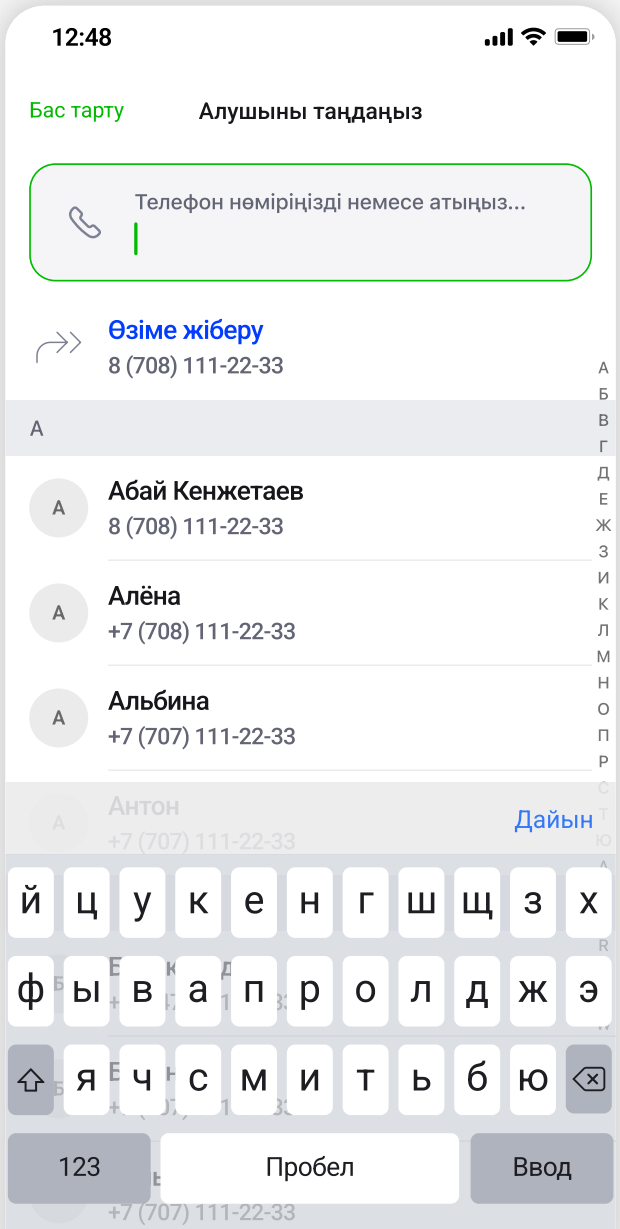

5 - қадам

Көрсетілген тізімнен алушының банкін таңдаңыз.

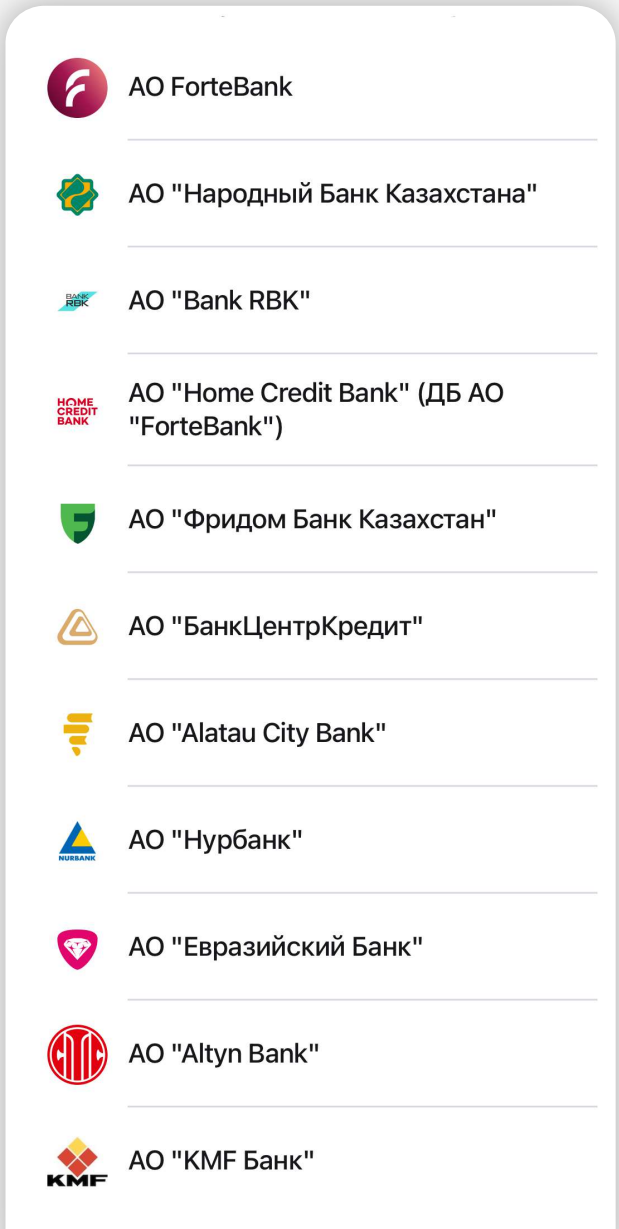

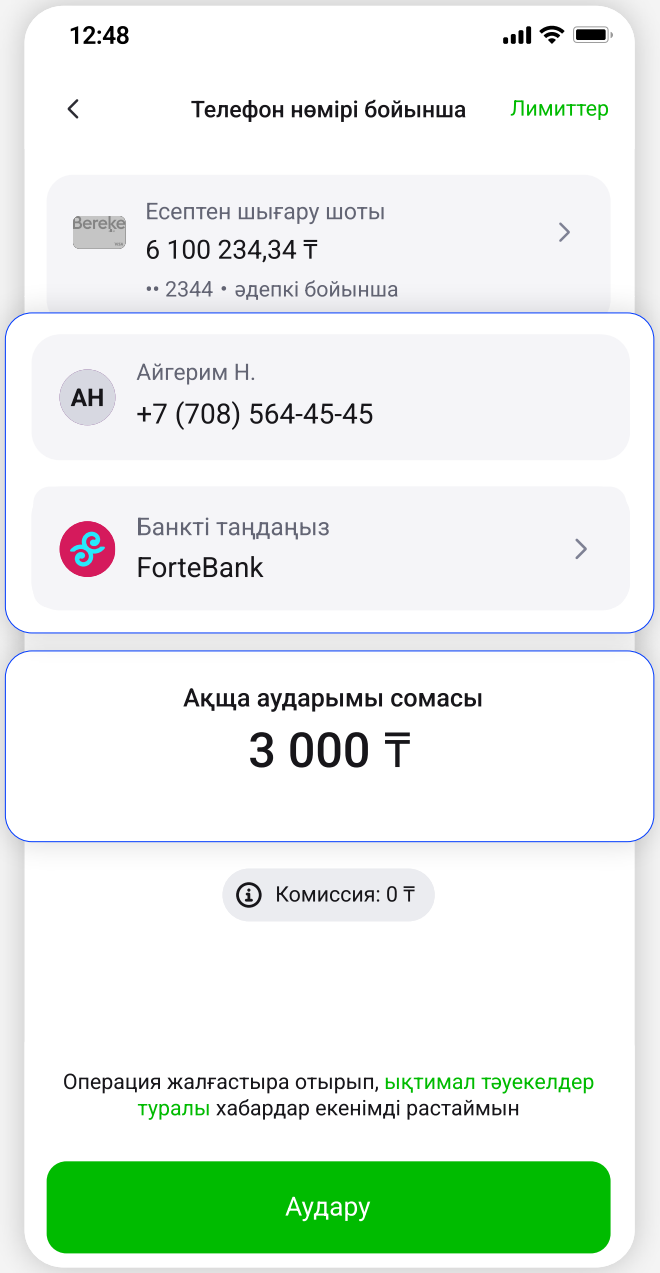

6 - қадам

Банкті таңдағаннан кейін алушының аты көрсетіледі
Және аударым сомасын енгізесіз:

Bereke Bank клиентіне

-min. сома: 100 KZT

-max. сома: 10 000 000 KZT

ҚР басқа банктеріне

-min. сома: 100 KZT

-max. сома: бір аударым үшін 500 000 KZT

Жіберу валютасы — тек KZT

Комиссия: жоқ

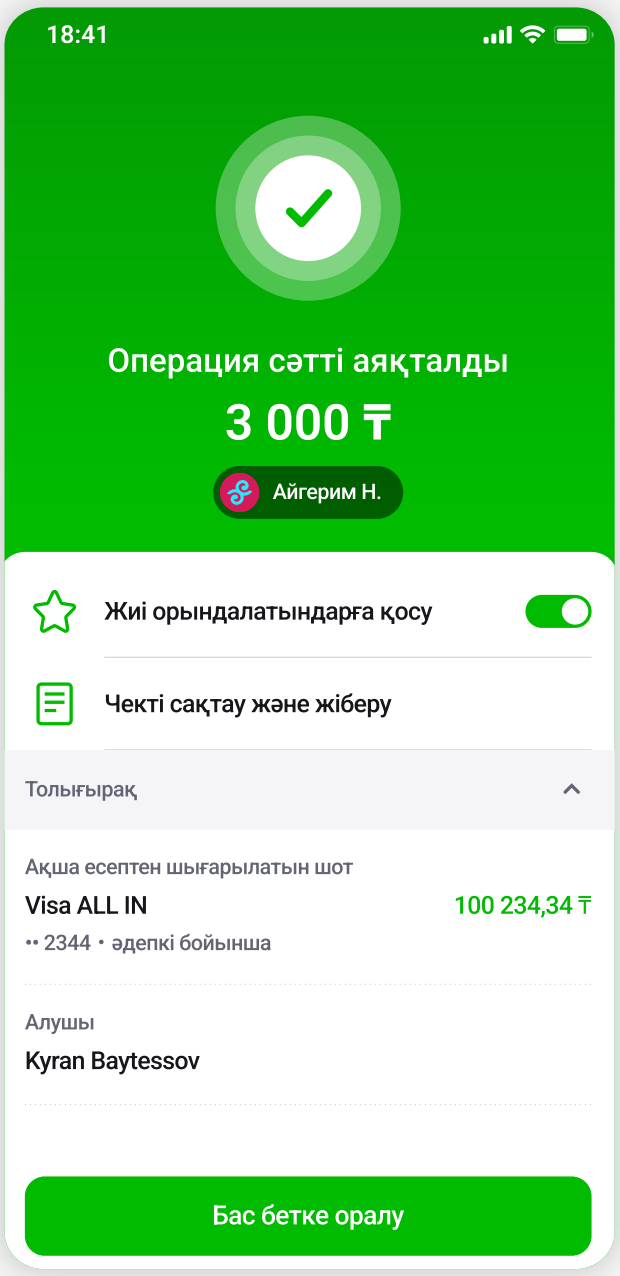

7 - қадам

Деректерді тексеріңіз және аударымды растаңыз.
Орындау мерзімі: **лезде**

Аударымнан бас тарту

- Bereke Bank клиентіне аударым жасаған кезде алушы аударымнан бас тарта алады.
*Егер сіз алаяқтардың құрбаны болсаңыз, құқық қорғау органдарына жүгіну қажет.

Кіріс аударымы

- Аударым теңгеде соңғы ашылған картаға жасалады

Егер аударым орындалмаса, не істеу керек?

Егер аударым орындалмаса және сома шотқа кері қайтарылса — бұл алушы банк тарапындағы қателік болуы мүмкін. Бұл жағдайда аударымды кейін қайталауға болады
Егер аударым жетпесе, ал ақша кері қайтарылмаса —
- аударым ID-нөмірі көрсетілген аударым чегімен алушының банкіне жүгініңіз.
- алушының банкі осы нөмір бойынша операцияны тексеруге міндетті.
Егер аударым орындалмаса және сома кері қайтарылмаса — күту қажет. Қайтару бір күн ішінде жүргізілуі мүмкін.
*Сұрақтар туындаған жағдайда колл-орталыққа немесе банктің кез келген бөлімшесіндегі менеджерге жүгіне аласыз

Қазақстан Республикасының Қаржы нарығын реттеу мен дамыту агенттігі берген 27.02.2025 ж. №1.1.199 Лицензия