Bereke Bank

По номеру счета клиентам Bereke Bank

Как отправить перевод

Шаг 1

Выберите тип перевода - «По номеру счета»

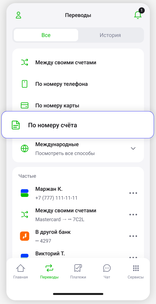

Шаг 2

Выбираем перевод **Клиенту Bereke Bank**

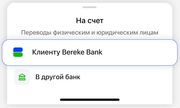

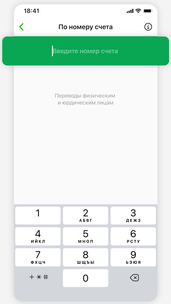

Шаг 3

Вводим номер счета получателя

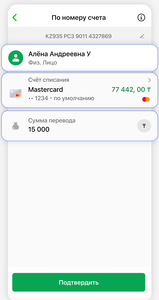

Шаг 4

Показывает данные получателя, далее выбираем счет списания и вводим сумму

Счет списания - С карт и текущих счетов в любой валюте

Сумма отправки -

-min. сумма - 100 KZT

-max. сумма - 10 000 000 KZT

Валюта отправки - Клиентам Bereke Bank - KZT, USD, EUR, RUB

Лимит - Входит в суточный лимит - 10 000 000 KZT

Комиссия – без комиссии

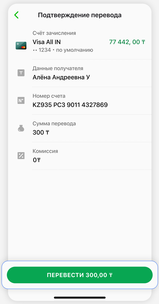

Шаг 5

Проверяем введенные данные и подтверждаем перевод

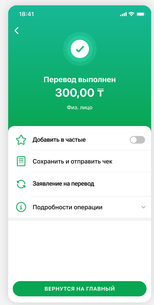

Шаг 6

Перевод успешно отправлен
Срок исполнения –

При отправке перевода
в рабочее время (09:00-18:00) на сумму:
- **до 500 000 KZT** - поступление **каждые 10 мин;**
- **с 500 000 KZT до 5 000 000 KZT** - поступление **в 15:00;**
- **свыше 5 000 000 KZT** - поступление **каждые 10 мин;**

*При отправке **вне рабочего времени,** перевод поступит **на следующий рабочий день в 15:00**

Отмена перевода

В Истории перевода смотрим статус перевода:
- Если перевод ещё в обработке — его можно отменить, позвонив КЦ, либо в отделении через менеджера.
- Если перевод успешно исполнен, отменить невозможно.

Входящий перевод

При переводе обязательно указывайте правильные данные.
- Валюта перевода должна совпадать с валютой счёта получателя.
- Если данные будут введены неверно, банк свяжется с вами чтобы уточнить данные по переводу

Что делать, если перевод не исполнен?

Если перевод не был выполнен, а сумма не вернулась на счёт — просим ожидать, возврат средств обычно происходит в течение дня.
*По всем возникающим вопросам вы можете обратиться в колл-центр или к менеджеру в любом отделении банка.

Лицензия №1.1.191 от 27.02.2002 выдана Агентством Республики Казахстан по регулированию и развитию финансового рынка.