Bereke Bank

Переводы по номеру карты клиентам Bereke Bank, в другие банки РК и зарубежные банки

Как отправить перевод

Шаг 1

Выберите тип перевода - «По номеру карты»

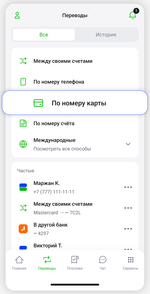

Шаг 2

Выберите счёт списания

- ✔ Только с платёжных карт в любой валюте
- ✕ Переводы недоступны с кредитных карт

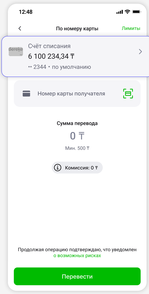

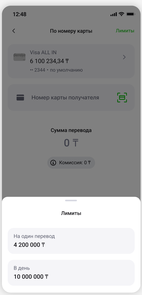

Шаг 3

В правом верхнем углу нажмите на значок «i», чтобы ознакомиться с лимитами:

Суточный лимит — 4 200 000 KZT.

Входит в общий суточный лимит 10 000 000 тенге.

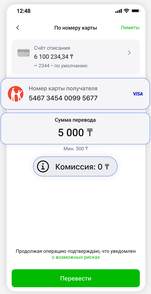

Шаг 4

Введите номер карты вручную или воспользуйтесь функцией сканирование карты. Затем укажите сумму перевода.

Сумма перевода:

- min.сумма — 1 USD с конвертацией
- max.сумма — 4 200 000 KZT
- **Доступные валюты:** KZT, USD, EUR, RUB

Комиссия:

- **На карту Bereke Bank** — без комиссии
- **На карты банков РК** — 0,8% от суммы, минимум 150 KZT
- **На зарубежные карты** — 1% от суммы

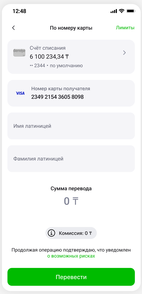

Шаг 5

«При переводе на заграничную карту заполняете Имя и Фамилию только латинскими буквами»

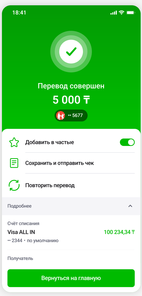

Шаг 6

Проверьте данные и подтвердите перевод.
*Срок исполнения: **моментально**

Отмена перевода

- Отменить перевод невозможно.
*Если вы стали жертвой мошенников, необходимо обратиться в правоохранительные органы.

Входящий перевод

- Перевод зачисляется на номер карты, указанный отправителем. Если карта Bereke Bank заблокирована/закрыта — сумма не зачислится и вернётся отправителю автоматически

Что делать, если перевод не исполнен?

- В большинстве случаев негативных сценариев по P2P-переводам не возникает.
Если перевод отклонён, сумма обычно автоматически возвращается отправителю.
Рекомендуем проверить:

- Правильно ли указан номер карты получателя
- Не закрыта ли карта
- Не находится ли карта в блокировке

После этого перевод можно повторить позднее.

Лицензия №1.1.199 от 27.02.2020 выдана Агентством Республики Казахстан по регулированию и развитию финансового рынка