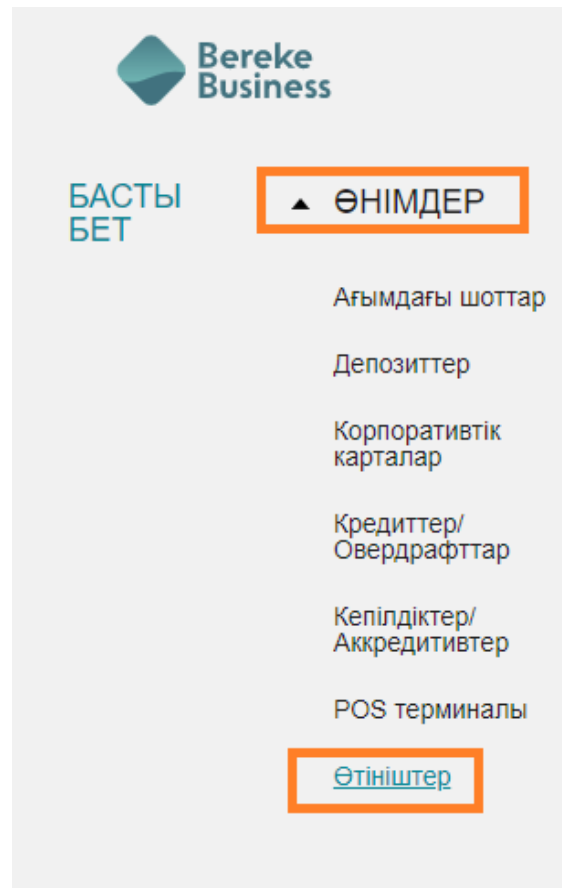


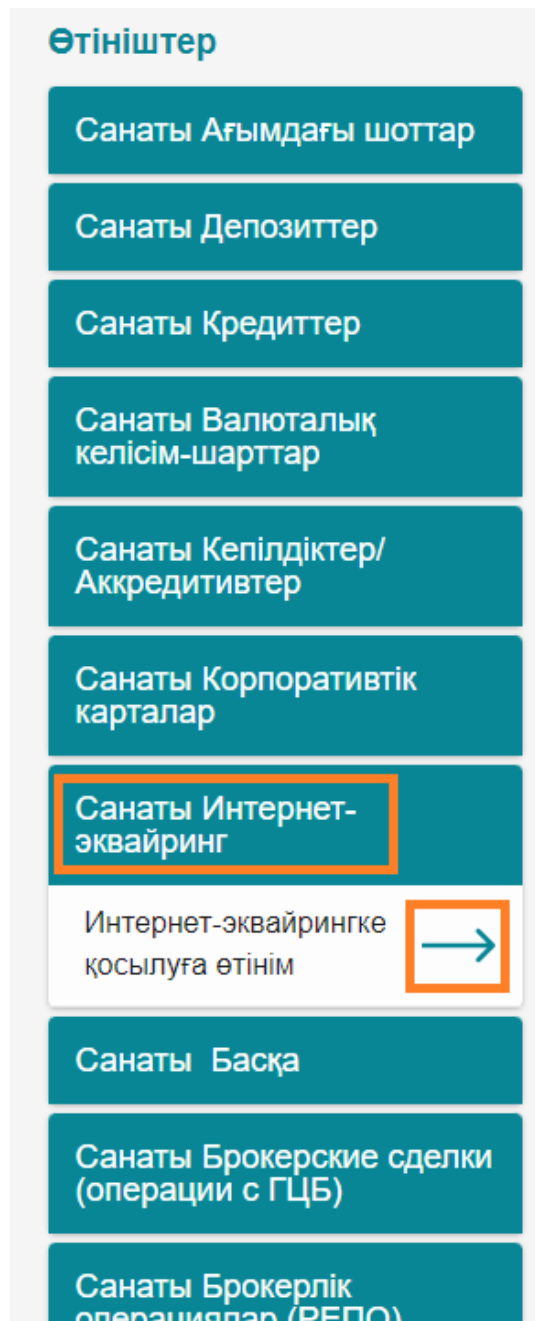
Клиенттің B-Business-те Интернет-эквайрингті қосуға өтініш беруі

Клиент Интернет-эквайрингті қосуға өтініш беру үшін логин мен құпиясөзді пайдалану арқылы <https://business.berekebank.kz/customer/login> B-Business-ке кіріп, келесі әрекеттерді орындауы қажет:

1) «**Өнімдер**» қосымша бетінде «**Өтініштер**» бөліміне кіру;



2) «Өтініштер» тізімінде «Санаты Интернет-эквайринг» таңдап, «Интернет-эквайрингке қосылуға өтінім» батырмасын басу;



3) Ашылған бетте көрсетілген ақпаратпен танысып, «**Өтініш рәсімдеу**» батырмасын басу;

Құрметті клиент!

«Береке Банк» АҚ интернет-эквайрингке қосылу жөніндегі негізгі талаптарымен танысуыңызды сұраймыз.

Интернет-эквайрингті қашықтықтан қосу үшін Сізге:

1) [Талаптар](#) және [Талаптарға Қосымшалармен](#), сілтемелеріне өту арқылы «Береке Банк» АҚ интернет-эквайрингке қосылу талаптарымен (заңды және жеке кәсіпкерлерге арналған), сондай-ақ [Запрещенные товары и услуги](#) сілтемесіне өту арқылы тыйым салынған тауарлар мен қызметтердің тізімімен танысу;

2) Интернет-эквайрингті қосуға электрондық өтінімді толтыру қажет.

Банкке электронды өтінімді толтырып, жібергеннен кейін интернет-эквайрингке қосылуға арналған өтінім іске қосылады. 5 жұмыс күн ішінде, Сіз электрондық өтінімде көрсеткен e-mail-ге support@esomberekebank.kz интернет-эквайрингке қолдау жөніндегі Банктің техникалық қолдау көрсету бойынша техникалық маманның электрондық поштасына жеке кабинетке кіруге авторизациялық деректерін, төлем парақшасын сайтқа біріктіру үшін API және тиісті нұсқауларды көрсетуімен кері байланыс келеді.

[Нұсқаулық](#)

Бас тарту

Өтініш рәсімдеу

4) Ашылған «**Интернет-эквайрингке қосылуға өтінім**» терезесінде бос жолдарды толтыру;

Интернет-эквайрингке қосылуға өтінім ✕

Филиал	<input type="text"/>	Міндетті жолақ!
Ұйым	<input type="text"/>	
Ағылшын тілінде қысқартылған атауы	<input type="text"/>	Міндетті жолақ!
БСН/ЖСН	<input type="text"/>	
Заңды мекенжайы	<input type="text"/>	
Заңды мекенжайы ағылшын тілінде	<input type="text"/>	
Іс-жүзіндегі мекенжайы	<input type="text"/>	Міндетті жолақ!
Кәсіпорын қызметінің түрі	<input type="text"/>	Міндетті жолақ!
Формат указания МСС и индивидуального тарифа	<input type="text"/>	Міндетті жолақ!

Кәсіпорын басшысы туралы мәліметтер:

Басшының ТАӨ

Басшының ЖСН

Телефон нөмірі +7

Міндетті жолақ!

Email

Міндетті жолақ!

Жеке басын куәландыратын құжат

Міндетті жолақ!

Жеке куәлігінің нөмірі

Міндетті жолақ!

Берілген күні



Берген

Міндетті жолақ!

Интернет -дүкен деректері:

Интернет-дүкеннің домені

Міндетті жолақ!

Интернет-дүкеннің URL

Міндетті жолақ!

Айналым туралы мәліметтер:

Орташа айлық болжамды айналым (теңгемен)

0,00

Орташа айлық болжамды чек (теңгемен)

0,00

Шығындарды аудару үшін банктік деректемелер:

SABRKZKA

ДБ АО "Сбербанк"

Шот

Міндетті жолақ!

Филиалдың шоты

Кәсіпорынның техникалық маманның байланыс мәліметтері:

Техникалық маманның ТАӨ және телефон нөмірі

Техникалық маманның email

Міндетті жолақ!

Интернет-эквайринг бойынша ақпарат:

Төлем әдісі

Однофазная Двухфазная

Реверсалдар (операциядан бас тарту)

Да Нет

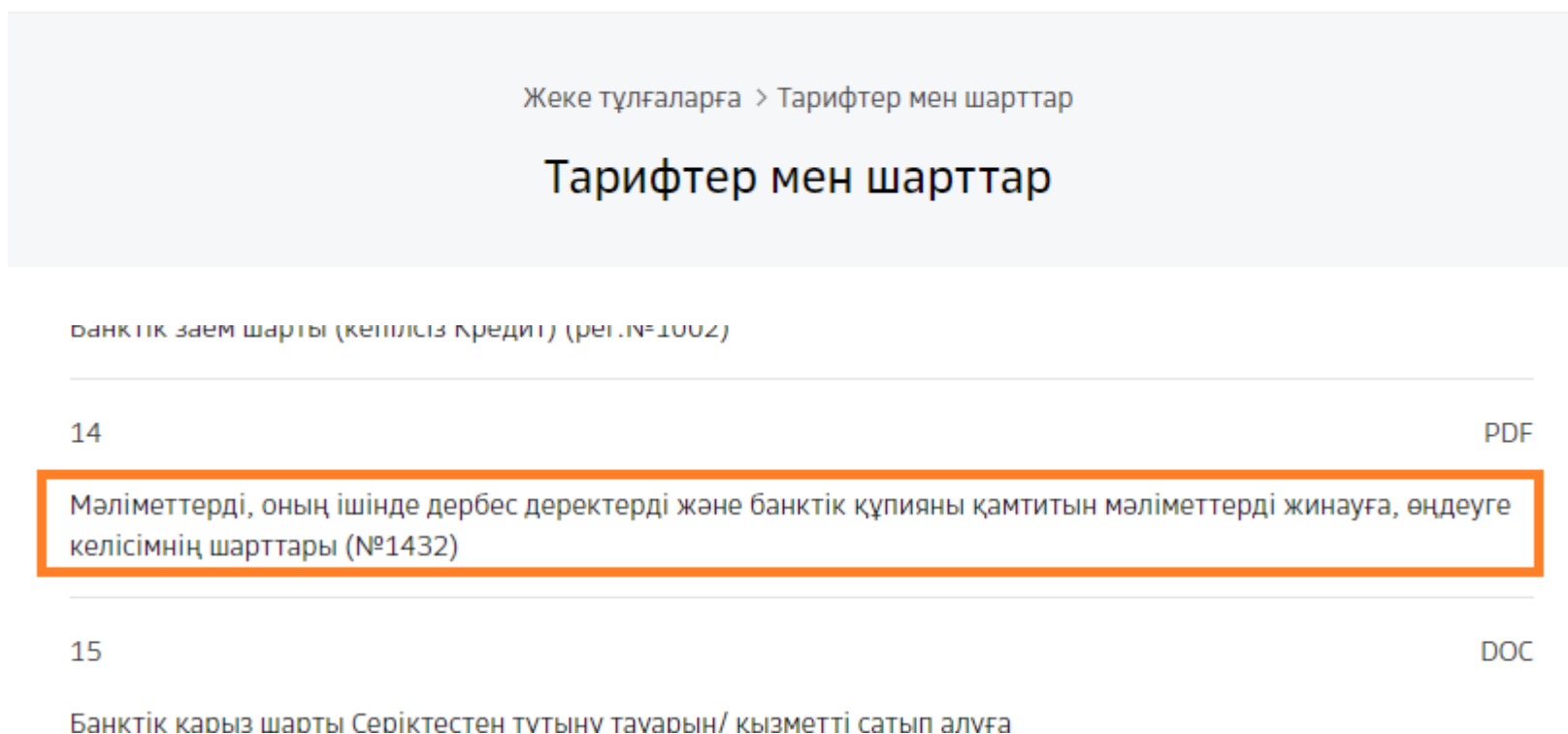
Рефандттар (қайтару операциясы)

Да Нет

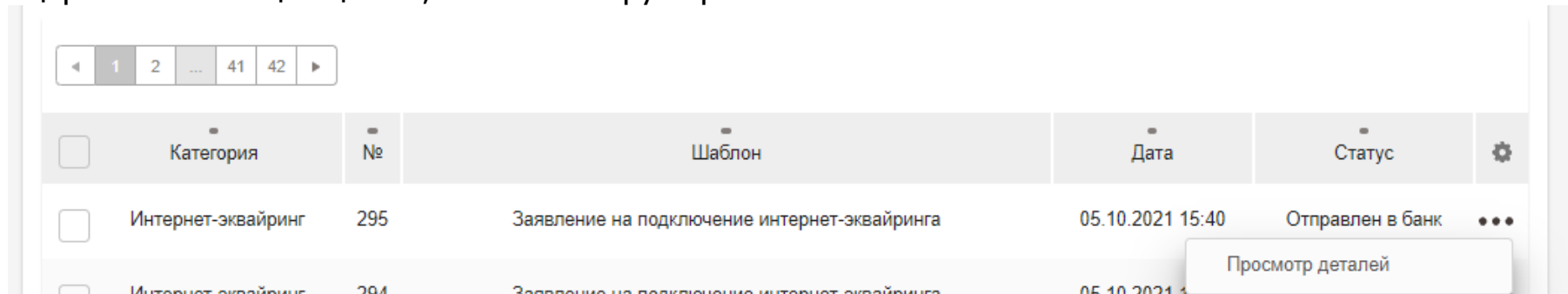
5) Шартпен танысуды белгімен растап, «Сақтау» батырмасын басу;



«Интернет желісіндегі аударымдар бойынша есеп айырысуды жүзеге асыру туралы шарт» 1434 нысанындағы Қосылу шарты Банктің сайтында келесі сілтеме бойынша орналастырылған: <https://www.berekebank.kz/tariffs>

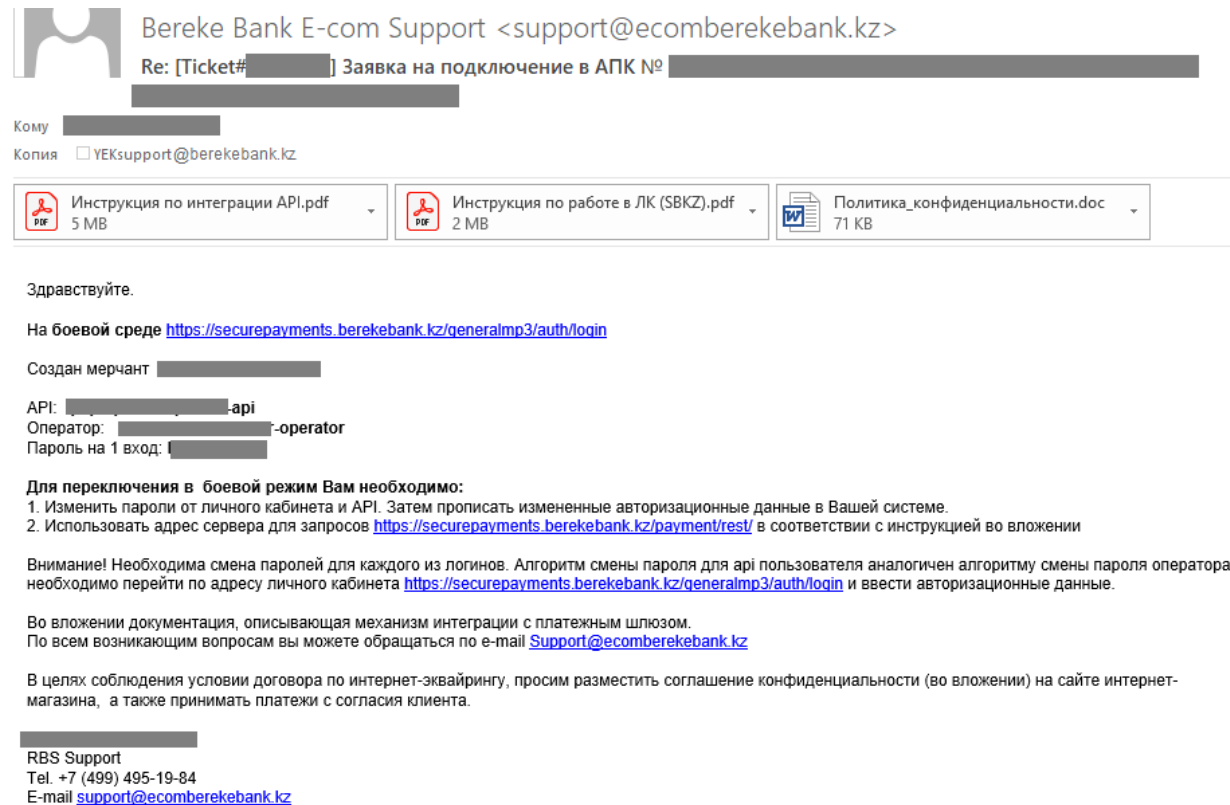


б) Әрі қарай Өтінішке қол қойып, Банкке жіберу керек.






<input type="checkbox"/>	Категория	№	Шаблон	Дата	Статус	
<input type="checkbox"/>	Интернет-эквайринг	295	Заявление на подключение интернет-эквайринга	05.10.2021 15:40	Отправлен в банк	•••
<input type="checkbox"/>	Интернет-эквайринг	294	Заявление на подключение интернет-эквайринга	05.10.2021 15:40		

Банкке Өтініш жіберілгеннен кейін 5 (бес) жұмыс күні ішінде Өтініште көрсетілген Кәсіпорын тех. маманының Email-ына support@ecomberekebank.kz Интернет-эквайринг бойынша Банктің техникалық қолдау қызметінен Жеке кабинетке кіру үшін сілтеме мен авторизация деректері, біріктіру үшін API және тиісті нұсқаулар бар хат келеді.



Bereke Bank E-com Support <support@ecomberekebank.kz>
Re: [Ticket# ██████████] Заявка на подключение в АПК № ██████████

Кому ██████████
Копия YEKsupport@berekebank.kz

 Инструкция по интеграции API.pdf 5 MB
 Инструкция по работе в ЛК (SBKZ).pdf 2 MB
 Политика_конфиденциальности.doc 71 KB

Здравствуйе.

На боевой среде <https://securepayments.berekebank.kz/generalmp3/auth/login>

Создан мерчант ██████████

API: ██████████-api
Оператор: ██████████-operator
Пароль на 1 вход: ██████████

Для переключения в боевой режим Вам необходимо:

1. Изменить пароли от личного кабинета и API. Затем прописать измененные авторизационные данные в Вашей системе.
2. Использовать адрес сервера для запросов <https://securepayments.berekebank.kz/payment/rest/> в соответствии с инструкцией во вложении

Внимание! Необходима смена паролей для каждого из логинов. Алгоритм смены пароля для api пользователя аналогичен алгоритму смены пароля оператора: необходимо перейти по адресу личного кабинета <https://securepayments.berekebank.kz/generalmp3/auth/login> и ввести авторизационные данные.

Во вложении документация, описывающая механизм интеграции с платежным шлюзом.
По всем возникающим вопросам вы можете обращаться по e-mail Support@ecomberekebank.kz

В целях соблюдения условия договора по интернет-эквайрингу, просим разместить соглашение конфиденциальности (во вложении) на сайте интернет-магазина, а также принимать платежи с согласия клиента.

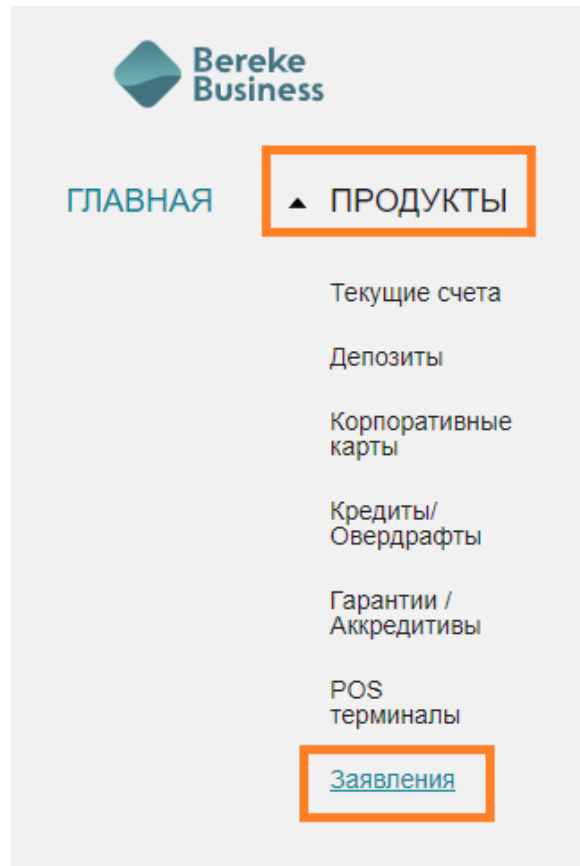
██████████
RBS Support
Tel. +7 (499) 495-19-84
E-mail support@ecomberekebank.kz

Мұнда сілтеме - Интернет-эквайринг бойынша Жеке кабинетке сілтеме;
Оператор – Интернет-эквайринг бойынша Жеке кабинетке кіру үшін логин;
Пароль на 1 вход - (1-ші рет кіруге құпиясөз) Интернет-эквайринг бойынша Жеке кабинетке кіру үшін құпиясөз;
API – сайтта біріктіруге арналған API.

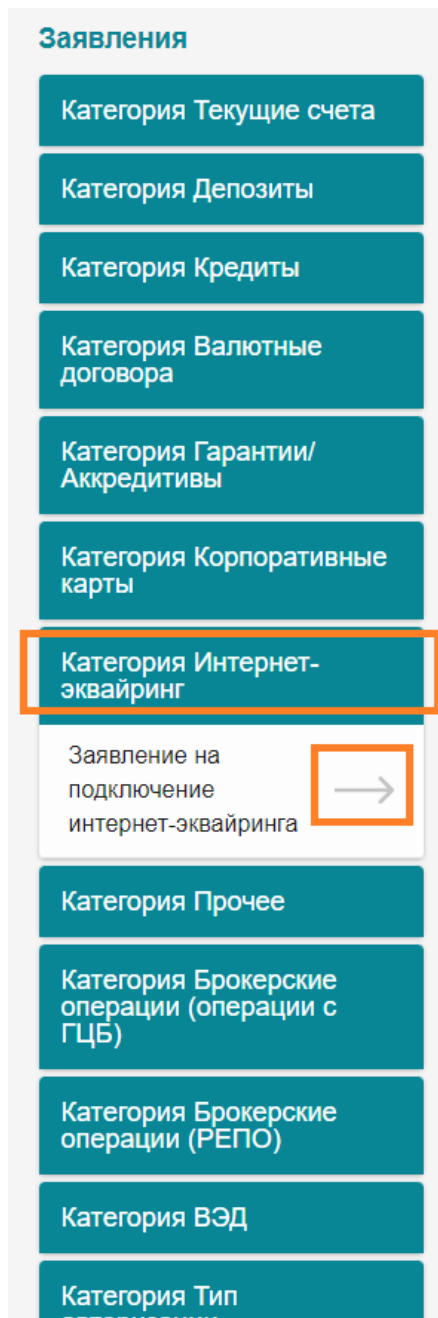
Запуск клиентом в B-Business Заявления на подключение интернет-эквайринга

Для запуска Заявления на подключение интернет-эквайринга клиенту необходимо войти в B-Business <https://business.berekebank.kz/customer/login>, используя свой логин и пароль, и выполнить следующий порядок действий:

7) Во вкладке «**Продукты**» зайти в раздел «**Заявления**»;



8) В списке «Заявления» выбрать «Категория Интернет-эквайринг» и нажать на «Заявление на подключение интернет-эквайринга»;



9) Ознакомиться с информацией, указанной в открывшемся уведомлении, и нажать на кнопку «**Оформить заявление**»;

Уважаемый Клиент!

Ознакомьтесь, пожалуйста, с основными условиями подключения интернет-эквайринга в АО «Bereke Bank».

Для дистанционного подключения интернет-эквайринга Вам необходимо:

1) ознакомиться с Условиями подключения интернет-эквайринга в АО «Bereke Bank» (для юридических лиц и индивидуальных предпринимателей), пройдя по ссылке [Условия](#) и [Приложения к условиям](#), а также с перечнем запрещенных товаров и услуг, пройдя по ссылке [Запрещенные товары и услуги](#);

2) заполнить электронное Заявление на подключение интернет-эквайринга.

После того, как Вы заполните и отправите в Банк электронное заявление, будет запущена заявка на подключение интернет-эквайринга. В течение 5-ти рабочих дней, на указанный Вами в электронном заявлении e-mail технического специалиста технической поддержкой Банка по сопровождению интернет-эквайринга support@ecomberekebank.kz будет предоставлена обратная связь с указанием авторизационных данных для входа в Личный Кабинет, API для интеграции платежной страницы на сайт и соответствующими инструкциями.

[Инструкция](#)

Отказаться

Оформить заявление

10) В открывшемся окне «**Заявление на подключение интернет-эквайринга**» заполнить пустые поля;

The image shows a web form titled "Заявление на подключение интернет-эквайринга" (Application for internet acquiring connection). The form contains several input fields, some of which are highlighted in red to indicate they are required. The fields are:

- Филиал (Branch): A dropdown menu with a red border and a red "Обязательное поле!" (Required field!) label below it.
- Организация (Organization): A text input field with a grey background and a dark grey placeholder.
- Сокращенное наименование на английском языке (Abbreviated name in English): A text input field with a red border and a red "Обязательное поле!" label below it.
- БИН/ИНН (BIN/TIN): A text input field with a grey background and a dark grey placeholder.
- Юридический адрес (Legal address): A text input field with a grey background and a dark grey placeholder.
- Юридический адрес на английском (Legal address in English): A text input field with a grey background and a dark grey placeholder.
- Фактический адрес (Actual address): A text input field with a red border and a red "Обязательное поле!" label below it.
- Вид деятельности предприятия (Type of business activity): A text input field with a red border and a red "Обязательное поле!" label below it.
- Формат указания МСС и индивидуального тарифа (MCC and individual tariff format): A dropdown menu with a red border and a red "Обязательное поле!" label below it.

Сведения о руководителе Предприятия:

ФИО Руководителя

ИИН Руководителя

Номер телефона +7

Обязательное поле!

Email

Обязательное поле!

Документ удостоверяющий личность

Обязательное поле!

Номер документа удостоверяющего личность

Обязательное поле!

Дата выдачи

Обязательное поле!

Кем выдан

Обязательное поле!

Данные интернет-магазина:

Домен интернет-магазина

Обязательное поле!

URL интернет-магазина

Обязательное поле!

Данные по обороту:

Предполагаемый среднемесячный оборот (в тенге)

0,00

Предполагаемый среднемесячный чек (в тенге)

0,00

Банковские реквизиты для перечисления
возмещений:

SABRKZKA

ДБ АО "Сбербанк"

Счет

Обязательное поле!

Филиал счета

Контактные данные тех. специалиста Предприятия:

ФИО и телефон тех.специалиста

Email тех.специалиста

Обязательное поле!

Информация по Интернет-эквайрингу:

Метод оплаты

Однофазная

Двуфазная

Реверсалы (отмена операции)

Да

Нет

Рефанды (возврат операции)

Да

Нет

11) Подтвердить ознакомление с Договором галочкой и нажать на кнопку «Сохранить»;

Настоящим клиент подтверждает, что ознакомился с Договором 1434 и Перечнем запрещенных товаров и услуг

Отмена Сохранить

Договор присоединения формы 1434 «Договор об осуществлении расчетов по переводам в сети Интернет» также размещён на сайте Банка по ссылке: <https://www.berekebank.kz/tariffs>

Частным лицам > Тарифы и условия

Тарифы и условия

изменения в условиях гарантирования депозитов АО КФД

21

DOC

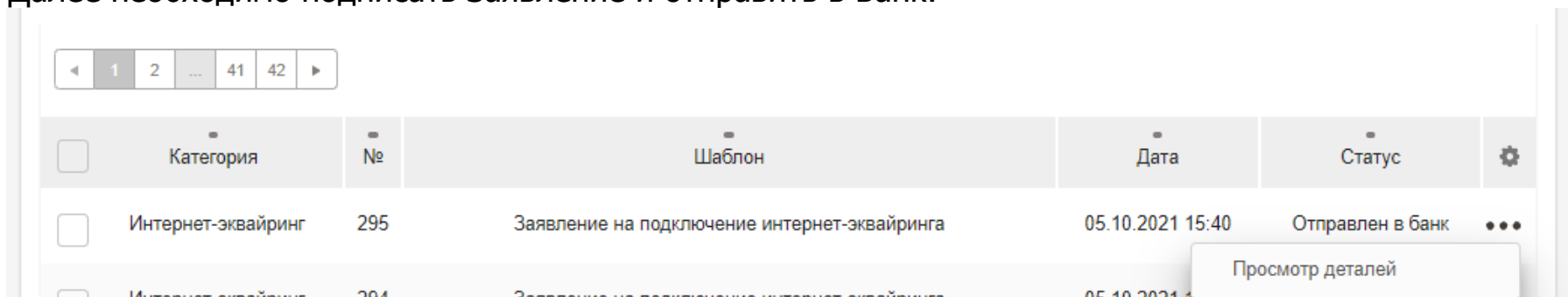
Договор об осуществлении расчетов по переводам в сети Интернет каз+рус+англ (для клиентов Банка, в том числе для ЛСБОО) 1434

22

ZIP

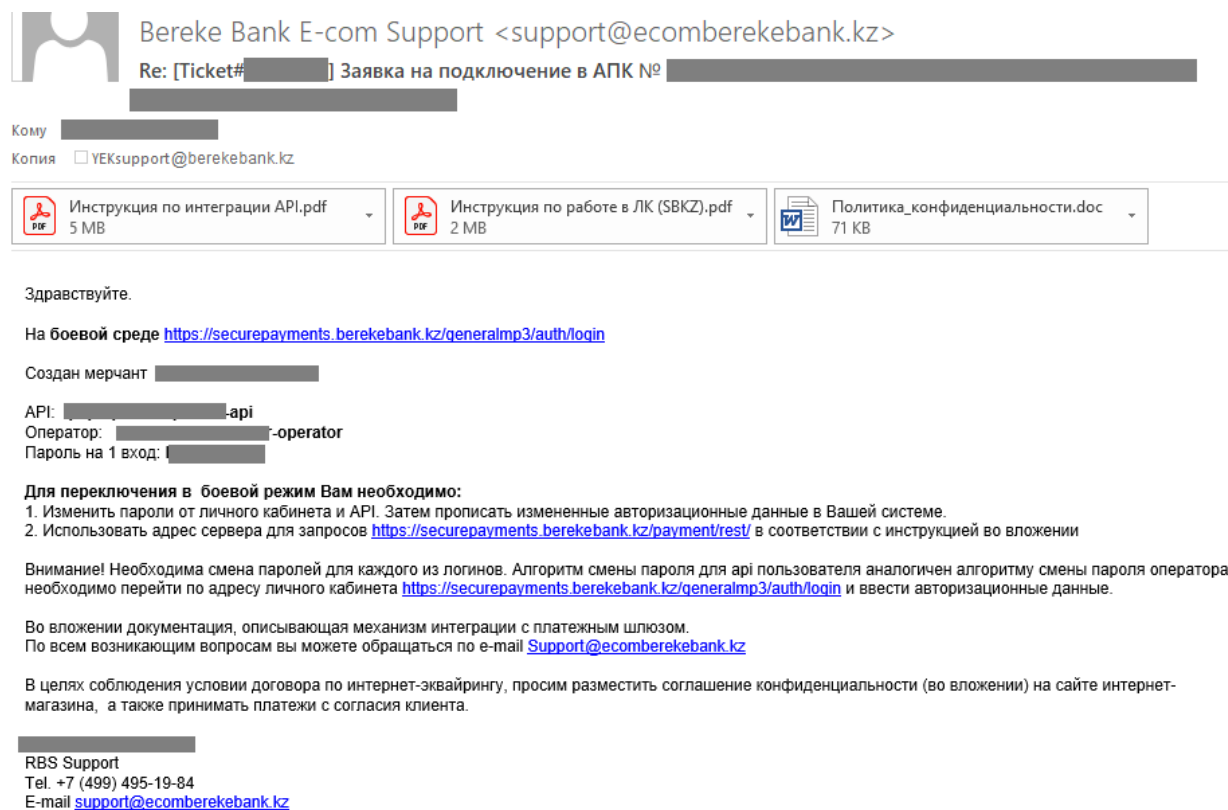
Договоры по размещению денег во вклады для физических лиц

12) Далее необходимо подписать Заявление и отправить в Банк.






<input type="checkbox"/>	Категория	№	Шаблон	Дата	Статус	
<input type="checkbox"/>	Интернет-эквайринг	295	Заявление на подключение интернет-эквайринга	05.10.2021 15:40	Отправлен в банк	•••
<input type="checkbox"/>	Интернет-эквайринг	294	Заявление на подключение интернет-эквайринга	05.10.2021 15:40	Отправлен в банк	•••

После отправки Заявления в Банк, в течение 5 (пяти) рабочих дней, на указанный в Заявлении Email тех. специалиста Предприятия, от технической поддержки Банка по интернет-эквайрингу support@ecomberekebank.kz придёт письмо с ссылкой и авторизационными данными для входа в Личный кабинет, API для интеграции и соответствующими инструкциями.



Bereke Bank E-com Support <support@ecomberekebank.kz>
Re: [Ticket# ██████████] Заявка на подключение в АПК № ██████████

Кому ██████████
Копия YEKsupport@berekebank.kz

 Инструкция по интеграции API.pdf 5 MB
 Инструкция по работе в ЛК (SBKZ).pdf 2 MB
 Политика_конфиденциальности.doc 71 KB

Здравствуйе.

На боевой среде <https://securepayments.berekebank.kz/generalmp3/auth/login>

Создан мерчант ██████████

API: ██████████-api
Оператор: ██████████-operator
Пароль на 1 вход: ██████████

Для переключения в боевой режим Вам необходимо:

1. Изменить пароли от личного кабинета и API. Затем прописать измененные авторизационные данные в Вашей системе.
2. Использовать адрес сервера для запросов <https://securepayments.berekebank.kz/payment/rest/> в соответствии с инструкцией во вложении

Внимание! Необходима смена паролей для каждого из логинов. Алгоритм смены пароля для api пользователя аналогичен алгоритму смены пароля оператора: необходимо перейти по адресу личного кабинета <https://securepayments.berekebank.kz/generalmp3/auth/login> и ввести авторизационные данные.

Во вложении документация, описывающая механизм интеграции с платежным шлюзом.
По всем возникающим вопросам вы можете обращаться по e-mail Support@ecomberekebank.kz

В целях соблюдения условия договора по интернет-эквайрингу, просим разместить соглашение конфиденциальности (во вложении) на сайте интернет-магазина, а также принимать платежи с согласия клиента.

██████████
RBS Support
Tel. +7 (499) 495-19-84
E-mail support@ecomberekebank.kz

Где ссылка – ссылка в Личный кабинет по интернет-эквайрингу;
Оператор – логин для входа в Личный кабинет по интернет-эквайрингу;
Пароль на 1 вход – пароль для входа в Личный кабинет по интернет-эквайрингу;
API – API для интеграции на сайте.