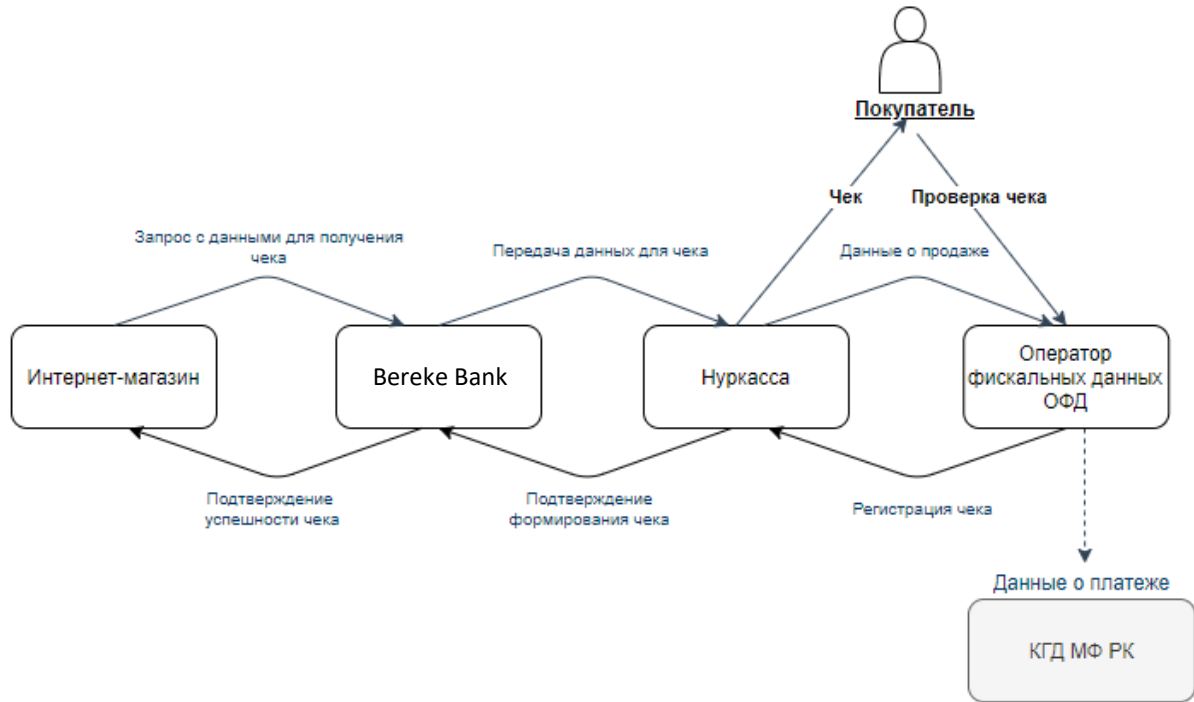


ЧЕКТЕРДІ ОНЛАЙН-ФИСКАЛИЗАЦИЯЛАУДЫ ҚОСУ

"Bereke Bank" АҚ интернет-дүкендер үшін [ҚР заңнамасында](#) бекітілген, фискалдық деректер операторы мемлекеттік кірістер органдарына тауарларды/жұмыстарды/қызметтерді өткізу кезінде деректерді беру функциясымен БКМ-ден мәліметтерді қабылдау, сақтау ережелеріне сәйкестігін қамтамасыз ететін «толық» кешенді шешім әзірледі.



ЧЕКТЕРДІ ФИСКАЛИЗАЦИЯЛАУДЫ ҚОСУ

1. Чектерді фискализациялау сервисін қосу үшін support@ecomberekebank.kz және YEKsupport@berekebank.kz мекенжайына онлайн-кассаға кіруді қосу туралы сұрату-хат жолдау қажет.

Саппорт онлайн-фискализациялауға кіру рұқсатын бергеннен кейін Vereke Bank ЖК-де Касса баптауларымен қосымша терезе пайда болады.

Настройки

Фискализация Основные **Дополнительные параметры**

● Нет активной системы фискализации

Система фискализации
Нуркасса

Логин Пароль

Идентификатор секции

Идентификатор кассы

Ставка налога
Выберите ставку налога

Email

Передача наименования товара из описания заказа

Фискализировать по предавторизации

Активировать систему Сохранить

2. Серіктестің сайтында тіркелу <https://nurkassa.kz/>

Регистрация

Зарегистрируйтесь и мы поможем вам
поставить кассу на налоговый учет

Введите БИН / ИИН организации
Например : 112233445566

Введите номер телефона
+7 (xxx) xxx xx xx

Введите полное наименование организации
Например: ИП Иванов

SBKassa

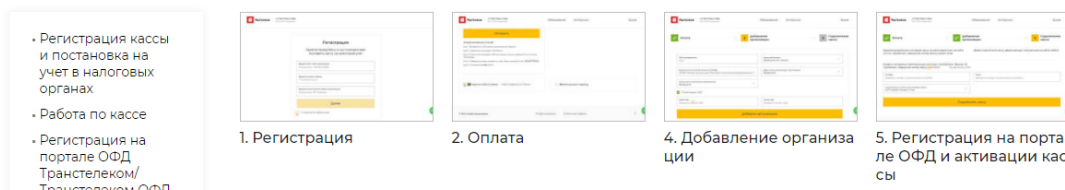
Далее

Сайтта тіркелген кезде Vereke Bank интернет-эквайрингін қолданатын клиенттер міндетті түрде **SBKassa – Промокодын** енгізеді.

Қадамдық бейне нұсқаулықты орындау арқылы сайтта дербес тіркелуге болады:
https://nurkassa.kz/videos?category_id=8

Сондай-ақ +7 747 300 7 300 байланыс орталығына хабарласып, Нуркасса менеджерлерімен бірге тіркеуден өтуге болады.

Инструкции



3-сурет. nurkassa.kz сайтында онлайн-кассаны тіркеу бойынша бейне нұсқаулық

3. Фискалдық деректер операторында (ФДО – Транстелеком) онлайн-кассаны тіркеу және есепке қою <https://ofd1.kz/>

Нуркасса-да сериялық зауыт нөмірін алғаннан кейін кассаны «Транстелеком» ФДО-да тіркеу қажет (Тіркеу кезінде ЭЦҚ кілті қажет).

МАҢЫЗДЫ!

Транстелеком ФДО-да тіркелген БКМ ақы төлеу ЖК-де бөлек жүргізіледі <https://ofd1.kz/>

Төлем жасалғаннан кейін ФДО сіздің компанияңызға id және токен тағайындайды, оны «Кассаны қосу» кезеңінде Нуркасса ЖК-де енгізу керек.

4-сурет. Нуркасса ЖК, «Кассаны қосу» бөлімі

4. Онлайн-кассаны іске қосу

Касса Нуркасса ЖК-де Төлем/Кілттер бөлімінде іске қосылады, өз кассаңыз үшін алдын ала тарифті таңдап, төлеу қажет.

Тарифы

На месяц	На один год	На два года
3 450 ₸	19 950 ₸	28 950 ₸
3 450 ₸ в месяц	1 662 ₸ в месяц	1 206 ₸ в месяц
Купить	Купить	Купить

5-сурет. [Нуркасса](#) сайтында чектерді онлайн-фискализациялау қызметінің тарифтері

МАҢЫЗДЫ!

Нуркасса сайтында онлайн-фискализациялау қызметінің ақысын төлеу кезінде «SBKassa» – **ПРОМОКОДЫ** міндетті түрде қолданылады. Әйтпесе чектерді автоматты түрде фискализациялау тоқтатылады. Төлем Нуркасса ЖК-де банк картасымен жасалады (осы қызмет үшін төлемнің басқа тәсілдері қолданылмайды)

5. Bereke Bank ЖК-де касса деректерін енгізу

Bereke Bank ЖК-де Баптаулар бөліміндегі «Фискализациялау» тараушасында Нуркассадан алынған деректерді енгізу: логин, құпиясөз, секция сәйкестендіргіші, касса сәйкестендіргіші, сатушының email.

Настройки

Фискализация Основные ● Дополнительные парам

● Активная система фискализации: Нуркасса

Система фискализации
Нуркасса

Логин
77556756756

Пароль

Идентификатор секции
10603

Идентификатор кассы
10261

Ставка налога
НДС по ставке 12%

Email
alina.adeli05@gmail.com

Передача наименования товара из описания заказа

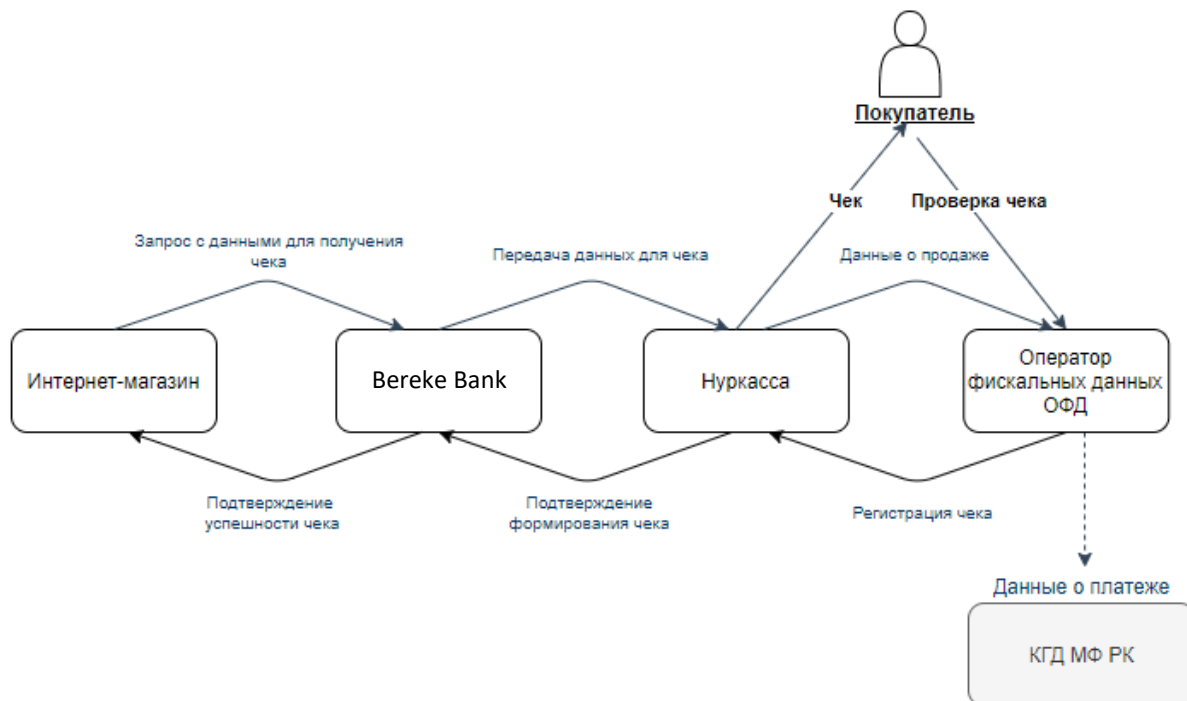
Активировать систему

Сохранить

6-сурет. Жеке кабинеттегі Касса баптаулары (толтыру мысалы)

ПОДКЛЮЧЕНИЕ ОНЛАЙН-ФИСКАЛИЗЦИИ ЧЕКОВ

Для интернет-магазинов Bereke Bank разработал комплексное решение «под ключ», обеспечивающее соответствие с Правилами приема, хранения сведений с ККМ с функцией передачи данных при реализации товаров/работ/услуг в органы государственных доходов оператором фискальных данных, утвержденных [законодательством РК](#)



ПОДКЛЮЧЕНИЕ ФИСКАЛИЗАЦИИ ЧЕКОВ

1. Для подключения сервиса фискализации чеков, необходимо инициировать письмо-запрос на адрес support@ecomberekebank.kz и YEKsupport@berekebank.kz о предоставлении боевого доступа к онлайн-кассе.

После предоставления Саппортом доступа к онлайн-фискализации, в ЛК Vereke Bank появляется дополнительное окно с Настройками кассы.

Настройки

Фискализация Основные ● Дополнительные параметры

● Нет активной системы фискализации

Система фискализации
Нуркасса

Логин Пароль

Идентификатор секции

Идентификатор кассы

Ставка налога
Выберите ставку налога

Email

Передача наименования товара из описания заказа

Фискализировать по предавторизации

Активировать систему Сохранить

Рис.2 Настройки кассы в Личном кабинете

2. Регистрация на сайте Партнера <https://nurkassa.kz/>

Регистрация

Зарегистрируйтесь и мы поможем вам
поставить кассу на налоговый учет

Введите БИН / ИИН организации
Например : 112233445566

Введите номер телефона
+7 (xxx) xxx xx xx

Введите полное наименование организации
Например: ИП Иванов

SBKassa

Далее

При регистрации на сайте, клиенты, использующие интернет-эквайринг Vereke Bank, вводят, в обязательном порядке, **Промокод – SBKassa**

Регистрацию на сайте можно провести самостоятельно, ознакомившись с пошаговыми видео инструкциями: https://nurkassa.kz/videos?category_id=8

Также можно пройти регистрацию совместно с менеджерами Нуркассы, обратившись в контакт-центр +7 747 300 7 300

Инструкции

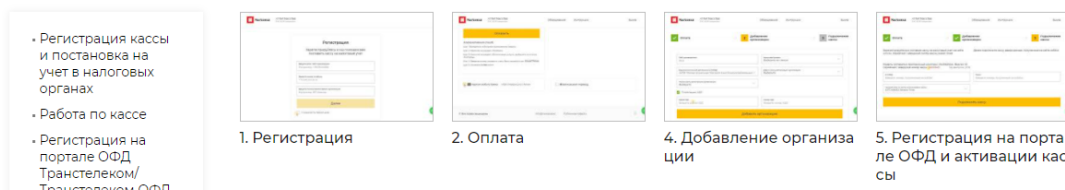


Рис.3 Видео-инструкции по регистрации онлайн-кассы на сайте nurkassa.kz

3. Регистрация и постановка онлайн-кассы на учет у Оператора Фискальных Данных (ОФД – Транстелеком) <https://ofd1.kz/>

После получения Серийного заводского номера в Нуркассе, необходимо зарегистрировать кассу у ОФД «Транстелеком» (При регистрации необходим ЭЦП ключ)

ВАЖНО!

Оплата зарегистрированной ККМ у ОФД Транстелеком производится отдельно в ЛК <https://ofd1.kz/>

После оплаты, ОФД присвоит вашей компании id и токен, его необходимо ввести в ЛК Нуркассе на этапе «Подключение кассы»

Рис.4 ЛК Нуркассе, раздел «Подключение кассы»

4. Активация онлайн-кассы

Активация кассы происходит в ЛК Нуркассе в разделе Оплата/Ключи, необходимо предварительно выбрать и оплатить тариф для вашей кассы.

Тарифы

На месяц	На один год	На два года
3 450 ₸ 3 450 ₸ в месяц	19 950 ₸ 1 662 ₸ в месяц	28 950 ₸ 1 206 ₸ в месяц
Купить	Купить	Купить

Рис.5 Тарифы услуги онлайн-фискализации чеков на сайте [Нуркасса](#)

ВАЖНО!

При оплате за услугу онлайн-фискализации на сайте Нуркасса, обязательно применять ПРОМОКОД – «**SBKassa**»

иначе автоматическая фискализация чеков будет приостановлена. Оплату производить в ЛК Нуркассе банковской картой (другие способы оплаты, для данной услуги неприменимы)

5. Ввод данных кассы в ЛК Vereke Bank

В ЛК Vereke Bank, в разделе Настройки подраздел «Фискализация» ввести данные из Нуркасса: логин, пароль, идентификатор секции, идентификатор кассы, email продавца.

Настройки

Фискализация Основное ● Дополнительные парам

● Активная система фискализации: Нуркасса

Система фискализации
Нуркасса

Логин
77556756756

Пароль

Идентификатор секции
10603

Идентификатор кассы
10261

Ставка налога
НДС по ставке 12%

Email
alina.adeli05@gmail.com

Передача наименования товара из описания заказа

Активировать систему

[Сохранить](#)

Рис.6 Настройки кассы в Личном кабинете (пример заполнения)