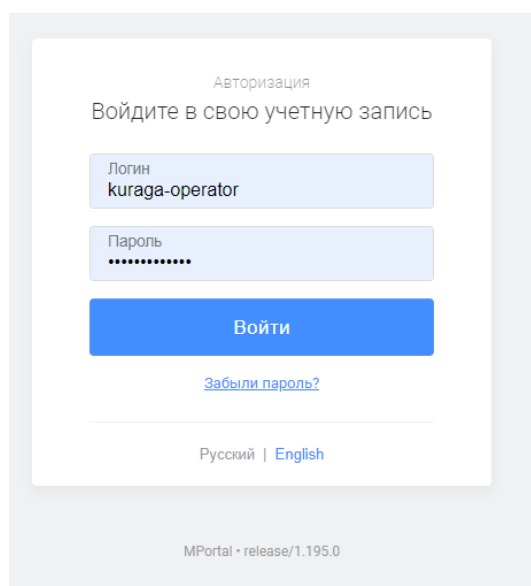


Краткая инструкция использования сервиса по формированию ссылки на оплату

1. Необходимо войти в Личный кабинет:

<https://securepayments.berekebank.kz/generalmp3/auth/login>

2. В открывшемся окне ввести учетные данные организации:



Авторизация
Войдите в свою учетную запись

Логин
kuraga-operator

Пароль

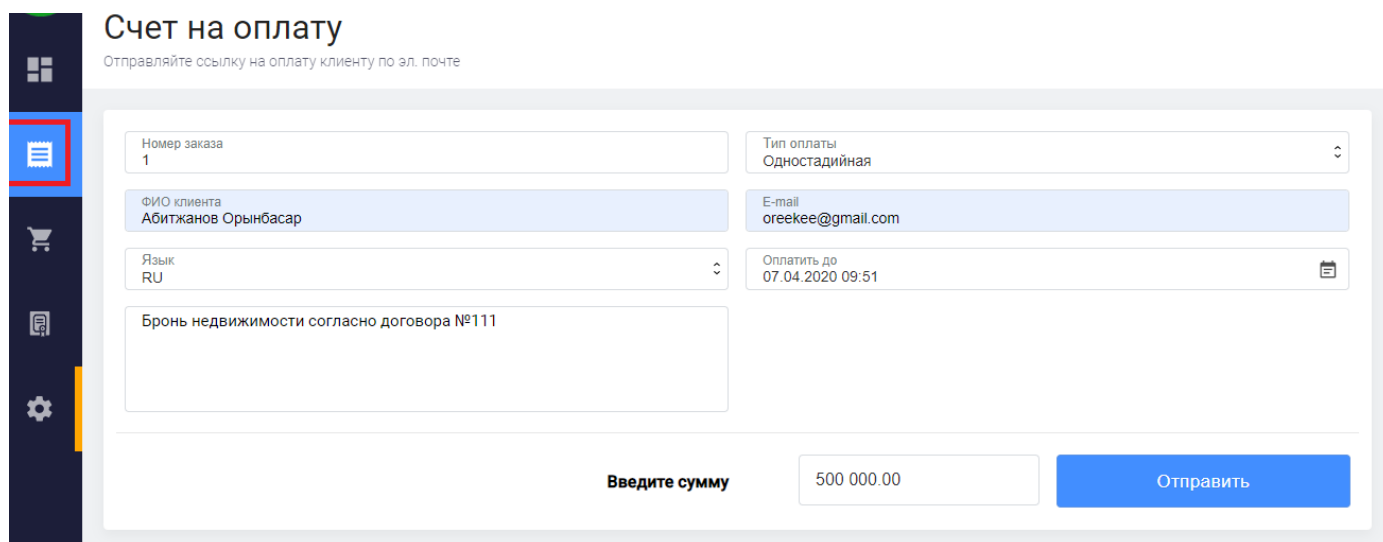
Войти

[Забыли пароль?](#)

Русский | [English](#)

MPortal • release/1.195.0

3. Откройте 2-ую вкладку «Счет на оплату»



Счет на оплату
Отправляйте ссылку на оплату клиенту по эл. почте

Номер заказа
1

Тип оплаты
Одностадийная

ФИО клиента
Абитжанов Орынбасар

Е-mail
oreekee@gmail.com

Язык
RU

Оплатить до
07.04.2020 09:51

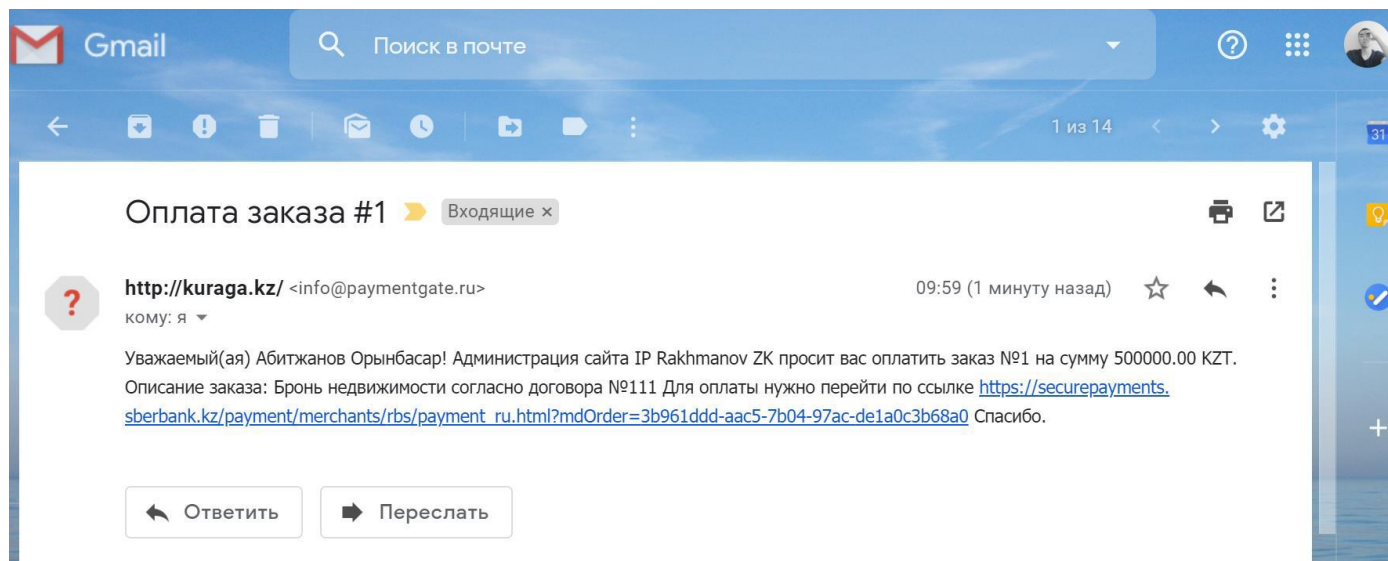
Бронь недвижимости согласно договора №111

Введите сумму
500 000.00

Отправить

где необходимо заполнить все поля. Тип оплаты - регулирует списание суммы в 2 этапа. Рекомендуем всегда выбирать «Одностадийная». Двухстадийные платежи при необходимости можно подключить по запросу в support@ecomberekebank.kz.

4. на почтовый адрес покупателя поступит письмо следующего характера:



5. Пройдя по ссылке, открывается платежная страница, где необходимо покупателю указать карточные данные, для списания денежных средств.

Номер заказа	1
Сумма	500 000.00 KZT
До окончания сессии осталось 23:49:14	
Бронь недвижимости согласно договора №111	
<hr/>	
К оплате принимаются	
Номер карты	<input type="text"/>
Срок действия карты	<input type="text" value="1 - январь"/> <input type="text" value="2020"/>
Имя владельца карты	<input type="text"/>
CVC2 / CVV2 код	<input type="text"/> Код CVC2 (CVV2) - это трехзначное число, обозначенное на обороте карты.
В случае если Ваш банк поддерживает технологию безопасного проведения интернет-платежей Visa Secure или Mastercard Identity Check, для проведения платежа может потребоваться ввод специального пароля. Способы и возможности получения паролей для совершения интернет-платежей Вы можете уточнить в банке, выпустившем карту.	
<input type="button" value="Оплатить"/>	